

Fimlab

Fimlab Årsberättelse 2023

Innehållsförteckning

Året 2023	3
Fimlab i korthet	3
Verkställande direktörens översikt	4
Nyckeltal	6
Årets händelser	7
 Verksamhetsberättelse	 13
 Bokslut	 17
Resultaträkning	17
Balansräkning	18
Finansieringsanalys	20
Noter	21
Underskrift av bokslut och verksamhetsberättelse	29
Revisionsberättelse	30



7
En smidig serviceupplevelse



9
Diabetes
Självmätnings-
tjänst



10
Föregångare
i screening-
tjänster

Fimlab i korthet

Fimlab är det ledande laboratoriet inom hälso- och sjukvården i Finland. Vi producerar provtagnings- och diagnostiktjänster samt utbildning och forskning inom laboratoriebranschen i Birkaland, Egentliga Tavastland, Mellersta Finland, Päijänne-Tavastland och Österbotten.

Fimlabs huvudägare är Birkalands, Egentliga Tavastlands, Mellersta Finlands, Päijänne-Tavastlands och Österbottens välfärdsområden. Satakunta välfärdsområde, Egentliga Finlands och Södra Österbottens välfärdsområden samt NordLab välfärdssammanslutning är våra mindre delägare. Det finns över 1,4 miljoner finländare i vårt verksamhetsområde.

Fimlabs diagnostiktjänster omfattar specialiteter inom klinisk kemi, hematologi, genetik, mikrobiologi och patologi samt fertilitetsbehandlingslaboratoriets tjänster och patientnära analys.

Fimlab är en multidisciplinär arbetsplats med mer än 1200 proffs.

Värderingarna är kärnan i Fimlabs verksamhet.

- **Ansvarsfullhet:** Vi är en socialt, ekonomiskt och samhälleligt ansvarsfull aktör.
- **Samarbete:** Vi förlitar oss på samarbetets kraft, både i vår interna verksamhet och i vår verksamhet med intressenter.
- **Kontinuerlig utveckling:** Vi vill dra nytta av information och erbjuda den nyttigaste informationen i alla situationer nu och i framtiden.
- **Förtroende:** Vi är en tidsenlig expert som betjänar mänskligt – värd vars och ens förtroende.

Fimlab har beviljats märkena Nyckelflaggan och Ett samhälleligt företag som ett bevis på en inhemsk verksamhet och ett betydande samhälleligt arbete.

Antalet provtagningar

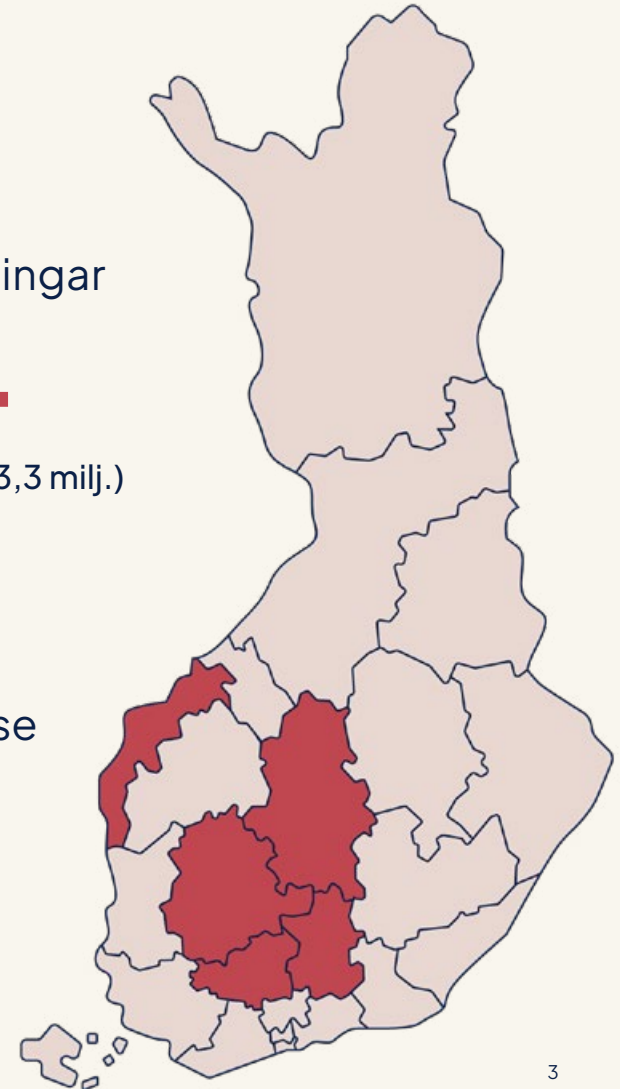
3,4

milj. (2022: 3,3 milj.)

Kundupplevelse NPS

85

(2022: 89)



Ansvarsfull i förändringen

Fimlabs verksamhetsmiljö förändrades kraftigt under 2023 till följd av social- och hälsovårdsreformen. Förändringen påverkade oss märkbart mer än vi kanske hade förväntat oss, eftersom Fimlab i sig inte var föremål för social- och hälsovårdsreformen.

Ännu 2022 hade vi en etablerad ägarkundrelation med fem sjukvårdsdistrikt, samt deras cirka 70 medlemskommuner. De långvarigaste kundrelationerna skapades redan för 25 år sedan när man 1998 började slå samman laboratorieverksamheten i Birkalands sjukvårdsdistrikt och dess medlemskommuner till en organisation i form av ett affärsverk.

Under social- och hälsovårdsreformen förändrades organisationerna hos våra ägarkunder totalt. Fem välfärdsområden blev huvudägare i Fimlab. Sjukvårdsdistriktens och kommunernas ansvar för hälso- och sjukvården, samt våra avtal som ingåtts med dem, överfördes till välfärdsområdena. Tillhandahållandet av laboratorietjänster

till befolkningen överfördes till välfärdsområdenas lagstadgade organiseringsansvar. Laboratorietjänsterna utgör en central del av välfärdsområdenas verksamhet och de omfattas av samma krav på kvalitet, kundorientering och tillgänglighet som all annan offentligt finansierad hälso- och sjukvård.

Vi har fortsatt vår verksamhet i välfärdsområdena, stadigt och ansvarsfullt. Social- och hälsovårdsreformen skapade inga direkta behov av att förändra vår verksamhet, eftersom vi redan under de senaste 25 åren på eget initiativ har integrerat och differentierat laboratorietjänsterna inom primärvården och den specialiserade sjukvården. Eftersom våra tjänster har fungerat utmärkt, har det gått



bra att fortsätta samarbetet och bygga upp förtroendet med välfärdsområdena.

När ansvaret för hälso- och sjukvården överfördes från kommunerna till välfärdsområdena uppstod ett behov av att ompröva utbudet av laboratorietjänster utifrån hur välfärdsområdena utvärderar och planerar att ändra tyngdpunkten i sin verksamhet. I alla välfärdsområden har optimeringen av nätverket av verksamhetsställen varit en nyckelfråga för att säkerställa att tjänsterna är tillgängliga för alla och att det finns kvalificerad personal. Även i detta avseende överensstämmer Fimlabs och välfärdsområdenas utmaningar helt. Informationen om användningen av och efterfrågan på tjänster som Fimlab samlat in under flera år och på flera olika verksamhetsställen har använts som ett verktyg för ledning genom information, vilket även välfärdsområdena har kunnat utnyttja i planeringen av den framtida verksamheten.

Parallellt med förändringarna i verksamhetsmiljön har OneFimlab-projektet, det vill säga harmoniseringen av vår interna verksamhet, fortsatt. Det är ännu långt

kvar till en enhetlig praxis och tjänstekultur, men under 2023 gjorde vi stora framsteg när det gäller förändringar i produktionen särskilt i Österbotten, Forssa samt i norra delen av Mellersta Finland. Harmoniseringen av informationssystem i sin tur framskred särskilt i Päijänne-Tavastland. OneFimlab är alltså redan ett mål inom räckhåll som, när det genomförs, ytterligare effektiviserar vår verksamhet och underlättar vardagen både för oss och våra kunder.

Under 2023 blev välfärdsområdenas stora sparkrav och behov att effektivera verksamheten uppenbara, och dessa riktar sig naturligtvis också till diagnostiska tjänster. För att välfärdsområdena ska kunna fatta hållbara beslut om effektiveringen av deras nätverk av verksamhetsställen, för vi en nära dialog med dem och producerar information till grund för besluten. Vår proaktiva och ansvarsfulla verksamhet hjälper oss att styra utvecklingen av produktionen av laboratorietjänster så att inbesparingsmålen för vår del kan uppnås och att tillgången till tjänster inte på något sätt försämras. Under verksamhetsåret

2023 inledde vi också förberedelserna för en verksamhet i enlighet med EU:s direktiv för hållbarhetsrapportering, vilket i fortsättningen ytterligare ökar omfattningen och transparensen i våra hållbarhetsmål.

Jag vill varmt tacka våra kunder för det gångna året. Tack för det förtroende ni visat Fimlab. Sedan början av september 2023 har vi systematiskt följt med kundnöjdheten i hela vårt verksamhetsområde med hjälp av en NPS-mätning. Mätningarna visar att vår rekommendationsprocent under slutet av året uppgick till totalt 85 procent, vilket vi kan vara extremt nöjda över. Vi vill även i fortsättningen vara värda ert förtroende varje dag.

Till slut vill jag tacka Fimlabs personal vars stora yrkesskicklighet, ansvarsfullhet och förståelse för betydelsen av vårt arbete i välfärdsområdenas verksamhet har möjliggjort att den höga kundnöjdheten och kundernas förtroende bevaras i den unikt stora förändringen i verksamhetsmiljön.

Ari Miettinen
VD

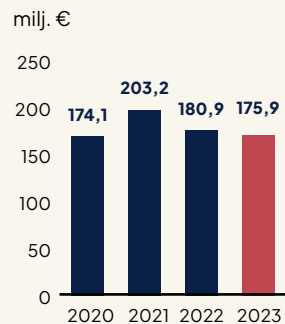
Antalet
diagnostiska
undersökningar

17,6

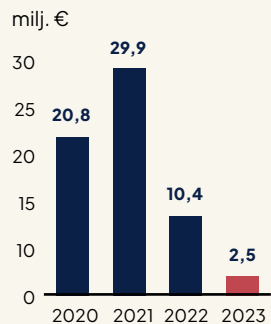
milj. (2022: 17,1 milj.)

Nyckeltal

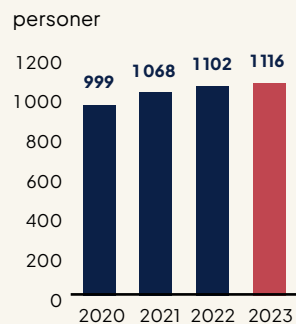
Omsättning



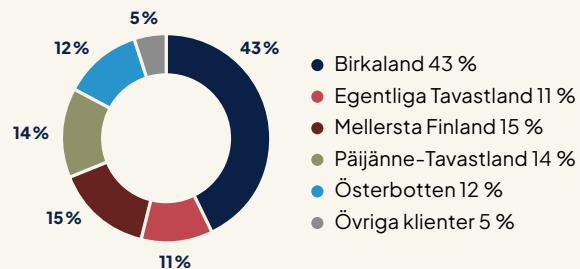
Rörelsevinst



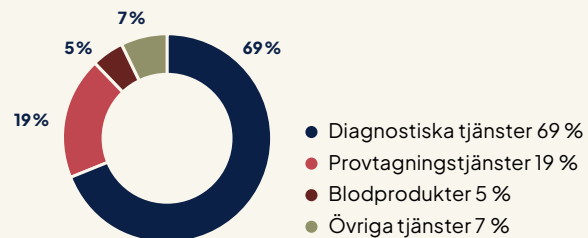
Utveckling av antalet anställda



Fördelning av omsättning per välfärdsområde



Fördelning av omsättning per tjänst



Fimlab – Nyttja av information

Fimlab vill dra nytta av informationen och erbjuda den nyttigaste informationen i alla situationer nu och i framtiden.


Även 2023 erbjöd Fimlabs högklassiga expertis och mångsidiga laborietjänster våra kunder och intressentgrupper den nyttigaste informationen. Vårt betydelsefulla arbete inom hälso- och sjukvården återspeglas i det faktum att vi är en föregångare inom utvecklingen och genomförandet av screeningtjänster, dessutom utför vi ett banbrytande arbete inom den digitala patologin. För att stödja behandlingen av diabetes har vi utvecklat Diabetes Självmätningstjänsten som riktar sig till yrkespersoner i välfärdsområdena. Vi erbjuder våra provtagningskunder runtom i Finland en enhetlig och smidig serviceupplevelse. Som arbetsgivare upprätthåller och utvecklar Fimlab ett mångsidigt kunnande hos sin personal. Vi har ett nära samarbete med läroanstalter och säkerställer på detta sätt kunnandet även hos framtida aktörer.

Fimlabs verksamhetsställen erbjuder en smidig serviceupplevelse

Fimlabs verksamhetsställen är planerade och byggda efter ett lokalkoncept enligt vilket lokalerna, inredningen och skyltarna som vägleder kunderna har ett enhetligt utseende i överensstämmelse med vårt varumärke. Det befrämjar också en gemensam verksamhetsmodell för kundservicen. På detta sätt erbjuder vi våra provtagningskunder en homogen och smidig serviceupplevelse på olika verksamhetsställen runt om i Finland.

Fimlab har även ett nära samarbete med sina huvudägare, det vill säga Birkalands, Egentliga Tavastlands, Mellersta Finlands, Päijänne-Tavastlands och Österbottens välfärdsområden när det gäller nätverket av verksamhetsställen och dess utveckling.

Vi vill erbjuda provtagningsställen där kunderna finns. Ett exempel på Fimlabs nya verksamhetsställen under 2023 är vårt provtagningsställe som öppnades i Linnainmaa köpcenter i Tammerfors i september. Provtagningsstället är lättillgängligt för en stor kundkrets även från närliggande kommuner och tjänsteutbudet på det nya provtagningsstället utvidgades och blev mer omfattande än tidigare. Vi för kontinuerligt en liknande aktiv dialog om förnyandet och utvecklingen av våra verksamhetsställen med alla våra huvudägare.





Högklassig vetenskaplig forskning

Fimlab är en föregångare i forskning inom laboratoriebranschen i Finland. Forskningen fokuserar på våra folksjukdomar, kliniska tillämpningar, ny diagnostik och främjandet av dess kvalitet. Forskningsarbetet genomförs av de mest citerade och aktiva forskarna inom branschen.

Fimlabs forskningsgrupper verkar i samband med Fakulteten för medicin och hälsoteknik vid Tammerfors universitet och bedriver en internationellt betydande grund- och tillämpad forskning. Dessutom är vi involverade i fakultetens spetsforskningsenheters verksamhet.

Våra forskare har tillgång till den moderna utrustningen och forskningsinfrastrukturen vid Fakulteten för medicin och hälsoteknik och vid Tammerfors universitet.

Fimlab är en pionjär inom digital patologi

Utnyttjandet av digital patologi och artificiell intelligens förbättrar och preciserar diagnostikens samstämmighet och kvalitet, vilket gör patologens arbete snabbare. Med hjälp av artificiell intelligens kan man även fokusera experternas arbete på händelser med viktiga fynd och göra fortskridandet på vårdvägen mer effektivt.

Digitaliseringen av alla histologiska vävnadsprover som mottas vid Fimlabs centrallaboratorium i Tammerfors inleddes 2021. Av alla specialområden på Fimlab producerar patologin mest data: vi skannar in cirka 400 000 provglas per år.

När ett prov är färdigt digitaliserat kan Fimlabs patolog eller en utomstående expert fastställa en diagnos på distans och vid behov utnyttja uppgifter ur patientregistret, resultat från parallella undersökningar och hela den omfattande histologin från tidigare prover i digital form.

En konsultation som är oberoende av plats gör arbetet snabbare, när man i stället för att flytta på provglas kan dela en bild med en kollega i visningsvyn. Man kan också lätt göra markeringar

på digitala bilder och återgå till dessa senare på vårdvägen.

Det går snabbt att göra analyser på en datorskärm och på ett par sekunder kan man söka fram gamla prover i det digitala bildarkivet. Detta underlättar bland annat multidisciplinära vårdmöten när man demonstrerar olika fall via ett bildhanteringssystem.

Artificiell intelligens ersätter inte människan, men den kan till exempel visa något som en patologs mänskliga öga inte har upptäckt. På detta sätt blir diagnoserna ännu mer exakta och patienterna kan vårdas bättre.

Den digitala utvecklingen inom patologin på Fimlab fortsätter under 2024 när vi börjar konkurransutsätta lösningar inom artificiell intelligens. Några exempel på utnyttjandet av artificiell intelligens i den första vågen kan bland annat vara en förbättrad noggrannhet i diagnostiken av vissa typer av cancer, en ny typ av prioritering av prover på basis av allvarliga fynd samt kartläggning av spridningen och automatisering av vissa arbetskrävande mätparametrar.

Diabetes Självmätningstjänsten som stöd för behandlingen av diabetes

För att uppnå en högklassig behandling av diabetes är det viktigt att vårdpersonalen vet vilken utrustning diabetespatienten använder och har möjlighet att granska patientens mätningssuppgifter på ett och samma ställe i molntjänsten, och kan utifrån dessa fatta beslut gällande behandlingen.

Fimlabs Diabetes Självmätningstjänst erbjuder välfärdsområdena en helhetstjänst och praktiska verktyg som stöd för behandlingen av diabetes. Tjänsten förbättrar patientsäkerheten, dataskyddet och kvaliteten på behandlingen av diabetes.

Fimlab har konkurrensutsatt apparaterna som stöder behandlingen av diabetes och molntjänsterna relaterade till dessa, och samordnar dessutom dataskyddsavtalen för molntjänsterna och tillhandahåller en servicesamordnarens stöd. Fimlabs Diabetes Självmätningstjänst omfattar dessutom Självmätningsappen som är avsedd att användas av vårdpersonalen. I appen kan vårdpersonalen se diabetespatientens självmätningsuppgifterna på ett enhetligt och datasäkert sätt, oavsett vilken typ av apparat och molntjänst patienten använder. Självmätningsappen kan användas oavsett vilket patientdatasystem vårdenheten använder.

I och med Fimlabs Diabetes Självmätningstjänst har all vårdpersonal som vårdar patienten tillgång till aktuell information om utrustningen och de molntjänster som diabetespatienten använder. Ett omfattande utrustningsregister gör det möjligt att spåra apparaterna och förbättrar deras användarsäkerhet och ger välfärdsområdena insyn i de kostnader som uppstår i apparatbehandlingarna.

Självmätningsappen utgör ett integrationsgränssnitt med hjälp av vilket uppgifterna från självmätningen av diabetes i fortsättningen kan överföras till patientens övriga laboratorieresultat i Fimlabs resultatvy. På detta sätt fås en omfattande helhetsbild av patientens vårdbalans, och självmätningsuppgifterna är synliga för all vårdpersonal som vårdar patienten, även vid jourbesök.

För närvarande erbjuder Fimlab Diabetes Självmätningstjänsten i Mellersta Finlands, Birkalands och Egentliga Tavastlands välfärdsområden. Servicehelheten utvecklas fortsättningsvis och målsättningen är att kunna erbjuda den även till andra klienter.

“Diabetes Självmätningstjänst erbjuder välfärdsområdena en helhetstjänst och praktiska verktyg som stöd för behandlingen av diabetes.”





Föregångare i screeningtjänster

Fimlab har redan under en längre tid varit föregångare i Finland när det gäller utvecklingen och genomförandet av screeningtjänster både för tarmcancer och livmoderhalscancer.

Tarmcancer är den tredje vanligaste cancertypen bland Finlands befolkning. Screening hjälper till att upptäcka cancer eller dess förstadium redan i ett tidigt skede. År 2023 erbjöds personer som fyllt 60, 62, 64, 66, 68 och 70 år screening för tarmcancer.

Fimlab har redan sedan 2019 genomfört screening för tarmcancer som helhetstjänst. Deltagandet i screeningarna har varit gott: i genomsnitt 78 procent av de som fått kallelse till screening deltar i screeningarna årligen. Cirka 5 procent av de som deltar i screeningarna hänvisas till kompletterande undersökningar.

År 2023 undersöktes totalt nästan 235 000 personer i de tolv välfärdsområden där Fimlab sköter screeningen som helhetstjänst.

Livmoderhalscancer är den näst vanligaste cancer-sjukdomen bland kvinnor globalt. Livmoderhalscancer utvecklas genom förstadier och därför kan cancer förebyggas med hjälp av screening. Var femte år skickas en kallelse till screening för livmoderhalscancer till alla

kvinnor i 30–65 års ålder. I vissa välfärdsområden skickas kallelsen även till kvinnor i 25-årsåldern.

Fimlab var det första finländska laboratoriet som år 2012 tog i bruk ett HPV-test i screeningen för livmoderhalscancer. Forskningen har visat att man hittar mer förstadier med cancer med hjälp av ett HPV-test än med ett traditionellt papa-prov.

År 2023 skötte Fimlab screeningen för livmoderhalscancer i 80 kommuner i Finland. Mängden utgör en fjärdedel av alla finländare som omfattas av screening. Mer än 71 000 personer omfattades av screening och cirka 70 procent deltog i screeningen. Vanligtvis hänvisas cirka en procent av deltagarna till kompletterande undersökningar på basis av screeningresultatet och vartannat år kallas cirka fem procent av deltagarna i screening till kontrollundersökningar.

Under screeningåret 2024 utvidgas Fimlabs screening-tjänst till att omfatta personer som ska kallas till screening i 137 kommuner i nio olika välfärdsområden. Totalt kommer cirka 96 000 kvinnor att kallas till screening.

Enligt Finlands Cancerregisters definition är Fimlab ett screeningcentrum och skickar en sammanfattning av screeningundersökningarna för tarmcancer och livmoderhalscancer till Massundersökningsregistret vid Finlands Cancerregister, där uppgifterna om massundersökningsverksamheten i hela Finland samlas in. Sammanställningen av uppgifter grundar sig på lagen.

En arbetsgivare under utveckling

Fimlab har ett nära samarbete med flera yrkesskolor, yrkeshögskolor och universitet. Samarbetet med läroanstalter är en strategiskt viktig verksamhet för Fimlab: på det här sättet säkerställer vi kunnandet i framtiden. Samtidigt som vi stöder utvecklingen hos framtida yrkespersoner, verkställer vi vårt samhällsansvar. År 2023 erbjöd vi praktikplats till 221 studerande; av dessa arbetar 59 % på Fimlab i olika anställningsförhållanden.

Handledning av studerande ger fimlabbare en betydande möjlighet att dela med sig av sitt kunnande och utvecklas professionellt. Vi coachar studerandenas handledare regelbundet genom interna utbildningar och ett nätverkssamarbete. Handledningen möjliggör en dialog som skapar nya tankar och ger ny information även till de som jobbat länge i branschen.

Vi samlar in respons av studerandena om hur de upplever att praktiken gick. Responsen vi får är mycket bra; år 2023 låg det genomsnittliga vitsordet på 4,5 på skalan 1–5. Studerandena upplever att handledningen fungerar och uppskattar särskilt möjligheten att bekanta sig med vår verksamhet på ett mångsidigt sätt.

Responsen från studerandena utgör en del av personalupplevelsen på Fimlab och mätningen av denna. Utöver responsen från studerandena följs personalupplevelsen upp med hjälp av bl. a. en personalenkät, 360-utvärderingar av förmännen, samt ankomst- och avgångsintervjuer.

År 2023 erbjöd vi
praktikplats till

221

studerande;
av dessa arbetar
59 % på Fimlab.



Vi möjliggör framgång

Arbetstagarnas intellektuella kapital är värdefullt och kritiskt för vår verksamhet. Därför upprätthåller och utvecklar Fimlab kunnandet hos sina arbetstagare på många sätt, såväl i sina långvariga coachingsprogram som i mikroutbildningarna. Utöver distansstudier kommer arbetstagarna särskilt till coachingsdagarna från olika ställen i Fimlabs verksamhetsområde för att utvecklas tillsammans. Det som emellertid är viktigare än coachingar och utbildningar är att kontinuerligt utveckla kunnandet genom att arbeta tillsammans. Fimlabbare upplever att deras kunnande väl motsvarar kraven i deras arbete (genomsnittliga vitsordet 4,1 på skalan 1–5, Personalenkäten 2023).

På Fimlab deltar alla förmän och direktörer i utvecklingen av förmansarbetet och ledarskapet. Förutom systematiskt genomförda utbildningar och workshoppar har de möjlighet att delta i coaching. Med sin utbildningsportfölj har Fimlab byggt upp en stark ledarskapskultur som betonar en modig dialog och ett coachande handlag.

Alla utbildningar och coachingar är tillgängliga i FimBee-systemet där varje arbetstagare kan bekanta sig med utbudet och anmäla sig till utbildningarna. Transparensen i utbildningsutbudet har ökat delaktigheten och ansvars känslan när det gäller att upprätthålla sin egen utveckling.

I slutet av yrkeskarriären försöker vi bevara arbetstagarens kunnande så heltäckande som möjligt och fördela det till andra som en del av pensionsprocessen.

Fimlab

Verksamhets- berättelse och bokslut

Verksamhetsberättelse

Företagets ekonomi och verksamhet

Från och med början av 2023 överflyttades företagets ägande och nyckelklienter till välfärdsområdena. Företaget fortsatte att producera tjänster som en anknuten enhet. Omsättningen för 2023 uppgick till 175,9 miljoner euro (2022: 180,9 miljoner euro). Företagets omsättning sjönk 2,7 % jämfört med föregående år. Den minskade omsättningen berodde på en minskning i Covid-19-diagnostiken. År 2023 gjordes endast 26 000 Covid-test, medan det år 2022 gjordes 408 000. Som helhet ökade dock antalet diagnostiska undersökningar med 2,5 %.

Under räkenskapsperioden utvidgades företagets verksamhet till att täcka norra Mellersta Finland där man före välfärdsområdesreformen hade producerat diagnostiska tjänster lokalt. Under föregående räkenskapsperiod utvidgades verksamhetsområdet inför välfärdsområdesreformen på motsvarande

sätt i Egentliga Tavastland och Österbotten. Företagets resultat var 2,2 miljoner euro (2022: 8,1 miljoner euro). Efter de exceptionella åren orsakade av Covid-19-pandemin har företagets resultat återgått till den måttliga målnivån som ägarna satt upp. Resultatet belastas av ökade kostnader på grund av den starka inflationen, samt av de ovanligt höga IT-kostnaderna i regionala integrationer och IT-utvecklingsprojekt.

Under räkenskapsperioden har företaget fortsatt att harmonisera verksamheten i olika välfärdsområden enligt OneFimlab-projektet. Målet är att förenhetliga produktstyrningens datasystem, undersökningsregistren, apparaterna och tillvägagångssätten, vilket säkerställer verksamhetens kvalitet och kostnadseffektivitet. Företaget har förnyat regional provtagningens servicemodeller, som används för att förbättra servicenätverkets effektivitet i samarbete med välfärdsområdena. Målet är att förbättra

tillgången till provtagningstjänster samt att svara på kostnadstrycken och problemen med tillgång till personal.

2023 började företaget förbereda sig för rapportering av hållbarheten. I företaget genomfördes en väsentlighetsbedömning vars resultat ledde till att företagets affärsmodell, strategi och verksamhetsprinciper kommer att uppdateras så att de uppfyller hållbarhetskraven. Ansvarsfullheten är en väsentlig del av företagets strategi och väsentlighetsbedömningen utgör grunden när hållbarhetsmål som är relevanta för företagets verksamhet sätts upp.

Företagets ledning

Kalervo Kummola är styrelsens ordförande. Till och med 20.4.2023 var de andra medlemmarna i styrelsen Marika Ala-Herttua, Birgitta Ivars, Hannu Kuusela, Timo Louna, Tony Melville, Sari Rautio, Paula Risikko och Yrjö Schafteit. I den ordinarie bolagsstämman

valdes Kalervo Kummola fortfarande till styrelsens ordförande, Timo Louna till vice ordförande, samt Atanas Aleksovski, Mervi Hovikoski, Birgitta Ivars, Hannu Kuusela, Helena Lehkonen, Minna Minkkinen och Mikko Pietilä till övriga medlemmar.

Styrelsen sammanträdde nio gånger under året.

VD

Ari Miettinen fungerade som företagets VD.

Revisor

Revisionsammanslutning BDO Audiator Ab fungerade som revisionsammanslutning för företaget och CGR Antti Ojala som revisor med huvudansvar.

Bolagsstämmor

Bolagsstämman hölls 20.4.2023 i enlighet med bolagsordningen och behandlade frågor som hör samman med en ordinarie bolagsstämma.

Aktier

Företaget har en aktieserie och 31.12.2023 hade företaget 5 626 emitterade aktier.

Företagets aktier innehåller både en inlösen- och samtyckesklausul. Enligt inlösenklausulen har en aktieägare eller företaget i enlighet med villkoren i bolagsordningen rätt att lösa in en aktie som övergår till en ny ägare utanför företaget. Lösningrätten gäller alla förvärv.

Enligt samtyckesklausulen krävs att företagets styrelse ger sitt samtycke till aktieförvärv genom överlåtelse. Samtycket kan endast ges till samkommuner eller kommuner samt andra självständiga rättsliga juridiska personer med status som upphandlande enhet utan privat innehav.

Personal

Under räkenskapsperioden hade företaget i genomsnitt 1 116 anställda. Av anställningsförhållandena var 84 % tillsvidareanställningar och 16 % tidsbegränsade anställningar. Grupperade enligt företagets samarbetslag bestod den genomsnittliga personalen av 906 arbetare, 73 tjänstepersoner och 137 högre

tjänstepersoner. Majoriteten av arbetarna var vårdpersonal, tjänstepersonerna utgjordes bland annat av vårdpersonalens förmän samt personalen inom förvaltning och informationsförvaltning. Till de högre tjänstepersonerna hörde läkarna och andra självständiga experter samt personer i ledande ställning.

En kunnig och engagerad personal är en förutsättning för att företaget ska kunna producera tjänster framgångsrikt. Företaget utvecklar kontinuerligt förmansarbetet och satsar på att förnya personalens kompetens. Företagets personal är engagerad och anställningsförhållandena är långa. År 2023 var personalomsättningen 10,2 % (2022: 12,2 %). Den genomsnittliga pensionsåldern var 64 år och 9 månader år 2023 (2022: 62 år och 5 månader). År 2023 var personalens sjukfrånvaroprocent 4,8 (2022: 4,9). Företaget har utarbetat en jämställdhetsplan och en likabehandlingsplan. Könsfördelningen i företagets personal återspeglar könsfördelningen bland dem som utbildas i branschen. År 2023 utgjorde kvinnorna 90 % av personalen (2022: 91 %).

Nyckeltalen för företagets personal

	2023	2022	2021	2020	2019
Medelantalet anställda	1 116	1 102	1 068	999	906
Löner och arvoden under räkenskapsperioden (1 000 €)	54 312	50 789	49 205	44 998	39 960

Forsknings- och utvecklingsverksamhet

Företagets produktutvecklingsverksamhet integreras i verksamheten inom tjänsteproduktionens ansvarsområden. Produktutvecklingskostnaderna bokförs till gängse värde. Den hälsovetenskapliga forskningen på universitetsnivå är ekonomiskt och administrativt organiserad separat från den egentliga serviceverksamheten. Kostnaderna för vetenskaplig forskning bokfördes till gängse värde. Under räkenskapsperioden 2023 uppgick de till 0,5 miljoner euro (2022: 0,4 miljoner euro och 2021: 0,6 miljoner euro).

Företaget utvecklar ett eget centralt laboratorieinformationssystem till vilket hela verksamhetsområdet gradvis kommer att anslutas. I slutet av 2023 täckte den enhetliga

systemhelheten verksamheten i Birkaland, Egentliga Tavastland och Päijänne-Tavastland. Ett viktigt utvecklingsprojekt som inleddes 2023 är även separeringen av företagets IKT-infrastruktur från Birkalands välfärdsområde. Den inköpta arbetsinsatsen för utvecklingen av informationssystem har aktiverats. Den egna personalens arbetsinsatser inom utvecklingsverksamheten följs inte upp separat, så satsningen ingår i räkenskapsperiodens personalkostnader. Under 2023 uppgick de aktiverade utvecklingskostnaderna till 4,1 miljoner euro (2022: 2,8 miljoner euro och 2021: 1,7 miljoner euro). Under 2023 utgjorde de aktiverade utvecklingskostnaderna 2,3 % av omsättningen (2022: 1,5 % och 2021: 0,9 %).

Vetenskaplig forskning och undervisningsverksamhet på universitetsnivå

Företagets forskningsverksamhet är sammankopplad med cirka tio forskningsgrupper som leds av professorer och vars forskningsområden anknyter till laboratoriemedicin. Det vetenskapliga forskningsarbetet resulterade i 79 vetenskapliga publikationer.

Företaget har också som uppgift och ansvaret för att ordna grund- och specialiseringsutbildning för läkare samt arrangera hälsovetenskaplig forskning med anknytning till företagets verksamhetsområde. Under räkenskapsperioden hade företaget totalt 18 läkare under specialistutbildning. I företagets utbildningsverksamhet ingick också specialiseringsutbildning av sjukhuskemister, sjukhusmikrobiologer, sjukhusgenetiker och sjukhuscellbiologer liksom praktik för bioanalytiker inom ramen för utbildningsavtal med yrkeshögskolor, samt provtagarutbildning för närvårdare.

Kvalitetskontroll

För ledning av verksamheten och kvalitetskontroll har företaget ett system för

egenkontroll, vilket även krävs för det verksamhetstillstånd som Valvira beviljar. Dessutom har företaget ett kvalitetsledningssystem i enlighet med standarden om kliniska laboratorier för att påvisa kompetensen i testningsverksamheten. Fimlab Laboratoriot Oy är ett testningslaboratorium med ackrediteringsmärke T043 och ackrediterat av ackrediteringstjänsten FINAS (ackrediteringskravet SFS EN ISO 15189:2013).

Bedömning av och nyckeltalen för den finansiella ställningen och resultat

Under räkenskapsperioden utvidgades företagets verksamhetsområde till att

omfatta produktion av laboratorietjänster i norra delen av Mellersta Finland. Coronapandemin hade en stor inverkan på omsättningen och rörelsevinsten under 2020–2022, men under 2023 påverkade Covid-testningen omsättningen och rörelsevinsten endast lite. Företagets soliditet var på en bra nivå.

Finansiering

Under räkenskapsperioden var affärsverksamhetens kassaflöde före investeringar och finansieringsposter 7,6 miljoner euro. Rörelsekapitalet minskade med 1,8 miljoner euro. Företaget lyfte ett lån på 3,0 miljoner euro för att finansiera investeringar.

Investeringar

Investeringarna under räkenskapsperioden uppgick till 6,5 miljoner euro. Investeringarna bestod av utgifter för utveckling av datasystem, fastigheter samt ersättningsinvesteringar i maskiner och apparater för laboratorieproduktionen.

Bedömning av de mest betydande riskerna och osäkerhetsfaktorerna för verksamheten

Riskhanteringen utgör en del av företagets strategi och operativa ledning, med hjälp av vilken de lagstadgade kraven på organisationens verksamhet samt de operativa och affärsmässiga mål som

Nyckeltalen beskriver företagets resultat och finansiella ställning

	2023	2022	2021	2020	2019
Omsättning (1 000 euro)	175 911	180 852	203 190	174 082	127 985
Rörelsevinst (1 000 euro)	2 459	10 426	29 930	20 806	2 059
Rörelsevinst % av omsättningen	1,4	5,8	14,7	12,0	1,6
Avkastning på eget kapital (%)	7,5	25,4	66,0	62,7	7,9
Soliditet (%)	46,3	54,8	49,8	53,2	37,6

ägarna sätter upp för företaget säkerställs. Företaget har identifierat strategiska, operativa och ekonomiska risker.

Enligt företagets riskbedömning är den minskande tillgången på yrkeskunnig personal en betydande risk som berör hela hälso- och sjukvårdsbranschen och kräver att företagets nuvarande servicenätverk effektiveras. För att säkerställa att det finns tillräckligt med personal är det oerhört viktigt att förbättra effektiviteten i nätverket av verksamhetsställen i samarbete med välfärdsområdena. Åtgärder som ska verkställas i företaget är att kontinuerligt utveckla ledningen och förmansarbetet för att skapa en stark grund för personalens välbefinnande i arbetet och att utveckla samarbetet med läroanstalter så att det finns tillräckligt med ny personal.

Företaget har identifierat ett starkt beroende av centrala partnerskap och välfärdsområdenas IKT-lösningar som en risk. Ägarvälfärdsområdenas utvecklingsprojekt relaterade till datasystemen förutsätter ett tätt samarbete med välfärdsområdena och för med sig stora krav på smidighet och förändringsförmåga. Det är nödvändigt

att dataprojekten är framgångsrika och systemhelheterna optimeras för att uppnå en störningsfri verksamhet, men även för att främja en kostnadseffektiv verksamhet.

Viktiga händelser efter räkenskapsperiodens slut

Under 2024 har harmoniseringen av företagets datasystemhelheter fortsatt i samarbete med välfärdsområdena. Arbetet omfattar planeringen av de förändringar som ska verkställas regionalt. Samarbetet har dessutom bidragit till förändringar i nätverket av verksamhetsställen särskilt i Österbotten.

Bedömning den sannolikt framtida utvecklingen

Servicebehovet inom hälso- och sjukvården förutspås öka även i framtiden. Tillväxten i efterfrågan på laboratorietjänster begränsas dock av beställarorganisationernas mycket ansträngda ekonomiska situation samt bristen på vårdpersonal. Kostnadstrycken återspeglas också i företagets verksamhet. Företaget fortsätter att utveckla nätverket av verksamhetsställen i samarbete med välfärdsområdena. För att effektivera

verksamheten och höja produktiviteten när det gäller diagnostiska tjänster kommer företaget att systematiskt bedöma vilka tjänster företaget producerar själv och vilka tjänster företaget kan köpa av tillförlitliga partner.

Förnyandet av företagets system för verksamhetsstyrning och utvidgningen av användningen fortskrider fortfarande. Investeringen finansieras med inkomst- och lånefinansiering.

Styrelsens förslag till användning av vinstmedel

Företagets resultat var lönsamt med en vinst på 2 223 944,06 euro. Företagets utdelningsbara medel är 7 024 192,73 euro.

Företagets styrelse föreslår till den ordinarie bolagsstämman att 1 556 714,20 euro av räkenskapsperiodens resultat utdelas i dividend och att resten bokförs på kontot för vinstmedel.

Bokslut

Resultaträkning

euro	Noter	1.1.–31.12.2023	1.1.–31.12.2022
OMSÄTTNING	3	175 911 342	180 852 328
Övriga rörelseintäkter	4	866 408	899 048
Material och tjänster			
Material, förnödenheter och varor			
Inköp under räkenskapsperioden		-39 699 479	-43 061 305
Förändring av lager		83 089	-33 734
Köpta tjänster		-18 851 109	-17 971 102
Material och tjänster totalt		-58 467 499	-61 066 141
Personalkostnader	5		
Löner och arvoden		-54 312 497	-50 788 725
Lönebikostnader			
Pensionskostnader		-9 256 146	-8 625 128
Övriga lönebikostnader		-2 039 105	-1 877 384
Personalkostnader totalt		-65 607 748	-61 291 238
Avskrivningar och nedskrivningar			
Avskrivningar enligt plan		-4 499 276	-4 467 815
Avskrivningar och nedskrivningar totalt		-4 499 276	-4 467 815
Övriga rörelsekostnader	6	-45 744 475	-44 500 667
RÖRELSEVINST (-FÖRLUST)		2 458 752	10 425 515

euro	Noter	1.1.–31.12.2023	1.1.–31.12.2022
Finansiella intäkter och kostnader			
Övriga ränte- och finansiella intäkter	7		
Utdelningar		0	1 170
Från övriga		2 864	2 207
Övriga ränte- och finansiella intäkter totalt		2 864	3 377
Räntekostnader och övriga finansiella kostnader			
För företagen i samma koncern		0	-74 843
Till övriga		-52 578	-75 471
Räntekostnader och övriga finansiella kostnader totalt		-52 578	-150 314
Finansiella intäkter och kostnader totalt		-49 714	-146 937
VINST (FÖRLUST) FÖRE BOKSLUTSDISPOSITIONER OCH SKATTER		2 409 038	10 278 578
Bokslutsdispositioner			
Förändring i avskrivningsdifferens		229 089	-189 574
Inkomstskatter	8	-414 183	-1 981 578
RÄKENSKAPSPERIODENS VINST (FÖRLUST)		2 223 944	8 107 426

Balansräkning

euro	Noter	31.12.2023	31.12.2022
AKTIVA			
BESTÅENDE AKTIVA	11		
Immateriella tillgångar			
Utvecklingsutgifter		7 678 145	5 275 309
Goodwill		6 131 801	7 439 952
Övriga immateriella tillgångar		1 834 100	633 274
Förskottsbetalningar		3 115 059	2 593 486
Immateriella tillgångar totalt		18 759 106	15 942 022
Materiella tillgångar			
Maskiner och inventarier		3 839 637	4 796 511
Övriga materiella tillgångar		939	939
Förskottsbetalningar och pågående nyanläggningar		159 669	0
Materiella tillgångar totalt		4 000 244	4 797 449
Investeringar			
Andelar i ägarintresseföretag		122 500	122 500
Övriga aktier och andelar		36 031	36 031
Investeringar totalt		158 531	158 531
BESTÅENDE AKTIVA TOTALT		22 917 881	20 898 003

euro	Noter	31.12.2023	31.12.2022
RÖRLIGA AKTIVA	12		
Omsättningstillgångar			
Material och förnödenheter		4 323 153	4 126 782
Färdiga produkter/Varor		237 142	218 279
Förskottsbetalningar		695	0
Omsättningstillgångar totalt		4 560 990	4 345 061
Långfristiga fordringar			
Övriga fordringar		75 900	75 900
Långfristiga fordringar totalt		75 900	75 900
Kortsiktiga fordringar			
Kundfordringar		15 632 265	16 093 322
Lånefordringar		5 830	5 982
Övriga fordringar		11 342	1 149
Resultatregleringar		1 579 016	577 530
Kortfristiga fordringar totalt		17 228 453	16 677 983
Kassa och bank	13	8 272 191	9 932 562
RÖRLIGA AKTIVA TOTALT		30 137 533	31 031 506
AKTIVA TOTALT		53 055 414	51 929 509

euro	Noter	31.12.2023	31.12.2022
PASSIVA			
EGET KAPITAL			
Aktiekapital	15	6 725 360	6 725 360
Balanserad vinst (förlust) från tidigare räkenskapsperioder		15 593 453	13 160 973
Räkenskapsperiodens vinst (förlust)		2 223 944	8 107 426
EGET KAPITAL TOTALT		24 542 757	27 993 759
ACKUMULERADE BOKSLUTSDISPOSITIONER			
Avskrivningsdifferens		1 490 573	1 719 662
ACKUMULERADE BOKSLUTSDISPOSITIONER TOTALT		1 490 573	1 719 662
FRÄMMANDE KAPITAL			
Långfristigt främmande kapital	16		
Skulder till kreditinstitut		2 500 000	0
Skulder till ägarintresseföretag		230 780	307 702
Långfristigt främmande kapital totalt		2 730 780	307 702

euro	Noter	31.12.2023	31.12.2022
Kortfristigt främmande kapital			
Skulder till kreditinstitut	17	428 571	0
Leverantörsskulder		8 405 709	6 885 362
Övriga skulder		1 313 476	1 758 572
Resultatregleringar		14 143 547	13 264 451
Kortfristigt främmande kapital totalt		24 291 304	21 908 386
FRÄMMANDE KAPITAL TOTALT			
		27 022 084	22 216 088
PASSIVA TOTALT		53 055 414	51 929 509

Finansieringsanalys

euro	1.1.-31.12.2023	1.1.-31.12.2022
Affärsverksamhetens kassaflöde:		
Vinst (förlust) före bokslutsdispositioner och skatter	2 409 038	10 278 578
Korrektivposter:		
Finansiella intäkter och kostnader	-49 714	-111 609
Avskrivningar och nedskrivningar	4 499 276	4 467 815
Förändring av rörelsekapital		
Förändring av kortfristiga rörelsefordringar	4 690	3 804 478
Förändring av omsättningstillgångar	-215 929	33 734
Förändring av kortfristiga räntefria skulder	2 011 670	-9 093 159
Betalda räntor och övriga finansiella kostnader	-4 323	-1 831
Erhållna räntor och övriga finansiella intäkter	2 247	2 822
Betalda skatter	-1 051 799	-1 783 848
Affärsverksamhetens kassaflöde	7 605 157	7 596 980
Investeringarnas kassaflöde:		
Investeringar i materiella och immateriella tillgångar	-6 519 154	-3 755 650
Investeringarnas kassaflöde	-6 519 154	-3 755 650

euro	1.1.-31.12.2023	1.1.-31.12.2022
Finansieringens kassaflöde:		
Upptagna långfristiga lån	3 000 000	0
Amortering av långfristiga lån	-71 429	-4 784 614
Förändring av räntebärande fordringar	0	27 378 036
Utbetalda utdelningar	-5 674 946	-16 502 465
Finansieringens kassaflöde	-2 746 375	6 090 957
Beräknad förändring i likvida medel	-1 660 372	9 932 288
Likvida medel vid månadens/räkenskapsperiodens början	9 932 562	275
Likvida medel vid månadens/räkenskapsperiodens slut 31.12	8 272 191	9 932 562
Förändring i likvida medel enligt balansräkningen	-1 660 372	9 932 288
ökning (+), minskning (-)		

Noter

1. Noter angående en bokföringsskyldig

Fimlab Laboratoriot Oy var ett dotterföretag till koncernen Samkommunen för Birkalands sjukvårdsdistrikt fram till 30.6.2022. Efter att ägandet överförts till välfärdsområdena förenas företaget med Birkalands välfärdsområdeskoncern som delägt företag. I slutet av rapporteringsperioden var ägarandelen 45,72 %. Koncernredovisningen finns tillgänglig vid förvaltningen för Birkalands välfärdsområde.

Dotterföretaget Fimlab Laboratoriopalvelut Oy, FO-nummer 2332885-0, hemort Tammerfors, innehav 100 %. Företaget har inte varit verksamt så ingen koncernsammanslagning har gjorts.

Intresseföretaget Finlands Närlaboratorium Ab, FO-nummer 2955397-9, hemort Tammerfors, innehav 33,33 %.

2. Redovisningsprinciper

Bokslutet har upprättats i enlighet med finska bokföringslagen och -förordningen samt andra bestämmelser om upprättandet av bokslut.

Värderingsprinciper och -metoder, periodiseringsprinciper och -metoder

Värdering av bestående aktiva

Planenliga avskrivningar har dragits av från anskaffningsutgiften för immateriella och materiella tillgångar som tagits upp i balansräkningen. Anskaffningsutgiften inkluderar utgifterna från anskaffningar och produktion.

Avskrivningar enligt plan har beräknats som linjära avskrivningar på basis av det ekonomiska innehavet av immateriella och materiella tillgångar. Avskrivningarna är gjorda från och med den månad tillgången togs i bruk.

Utvecklingsutgifter

Avskrivningstiden för utvecklingsutgifterna är 8 år på grund av den förväntade långa livscykeln för datasystem. I bokföringen följs utvecklingsutgifterna upp med hjälp av projektattributen. Avskrivningarna inleds i samband med att delsystemen tas i bruk.

På redovisningsdagen uppgick utvecklingsutgifterna i balansräkningen till 10.793.204,31 euro, vilket minskar de utdelningsbara medlen i företagets eget kapital.

Goodwill

Avskrivningstiden för goodwill är 10 år på grund av affärsförhållandena inom branschen och produkternas livslängd. Företagets huvudsakliga kunder är Birkalands, Egentliga Tavastlands, Mellersta Finlands, Österbottens och Päijänne-Tavastlands välfärdsområden, till vilka företagets ägande och kunder överfördes i social- och hälsovårdsreformen 1.1.2023 när sjukvårdsdistrikten avskaffades.

Verkningstiderna som ligger till grund för de planenliga avskrivningarna är följande:

Immateriella tillgångar	Uppskattad verkningstid	Avskrivningsmetod
Utvecklingsutgifter	8 år	lineär avskrivning
Goodwill	10 år	lineär avskrivning
Övriga immateriella rättigheter	8 år	lineär avskrivning
Övriga utgifter med lång verkningstid	5-10 år	lineär avskrivning

Materiella tillgångar

Maskiner och inventarier	5 år	lineär avskrivning
--------------------------	------	--------------------

De anskaffningar av tillgångar som har en ekonomisk livslängd på mindre än tre år eller som kan omfattas av bestämmelserna för små upphandlingar har bokförts som årliga kostnader.

Värdering av rörliga aktiva**Omsättningstillgångar**

Omsättningstillgångarna tas upp i balansräkningen enligt anskaffningskostnaderna.

Fordringar och finansiella värdepapper samt värderingsgrunderna för skulder

Fordringar, finansiella värdepapper och andra liknande finansiella tillgångar liksom skulderna har värderats i enlighet med bokföringslagens 5 kap. 2 §.

3. Noter till resultaträkningen**Omsättningens fördelning per marknadsområde**

euro	2023	2022
Geografisk fördelning		
Finland	175 911 342	180 852 328
	175 911 342	180 852 328

4. Övriga rörelseintäkter

euro	2023	2022
Universitetssjukhusens särskilda statliga andel av undervisnings- och forskningsverksamheten	433 775	411 040
Den särskilda statliga andelen för specialläkarutbildningens utbildningskostnader	123 093	188 447
Hysesintäkter	297 259	284 797
Övriga intäkter	12 281	14 764
	866 408	899 048

5. Noter angående personalen**5.1. Medelantalet anställda**

	2023	2022
Tjänstepersoner	210	201
Arbetare	906	901
	1 116	1 102

5.2. Ledningens arvoden

euro	2023	2022
Styrelsemedlemmar	62 660	42 822
	62 660	42 822

6. Övriga rörelsekostnader

euro	2023	2022
Lokalkostnader och fastighetskostnader	11 139 435	10 909 441
IKT-anskaffningar och tjänster	20 428 469	20 004 100
Övriga rörelsekostnader	14 176 571	13 587 125
	45 744 475	44 500 667

Revisorns arvoden

euro	2023	2022
Revision	17 410	16 835
	17 410	16 835

7. Finansiella intäkter och kostnader

euro	2023	2022
Utdelningar		
Från övriga	0	1 170
Utdelningar totalt	0	1 170
Ränteintäkter från långvariga investeringar		
Från övriga	2 864	2 207
Ränteintäkter från långvariga investeringar totalt	2 864	2 207
Finansiella intäkter totalt	2 864	3 377
Räntekostnader		
För företagen i samma koncern	0	-74 843
Till övriga	-52 578	-75 471
Räntekostnader totalt	-52 578	-150 314
Finansiella kostnader totalt	-52 578	-150 314
Finansiella intäkter och kostnader totalt	-49 714	-146 937

8. Inkomstskatter

euro	2023	2022
Inkomstskatt från den ordinarie verksamheten	414 714	1 991 529
Inkomstskatt från tidigare räkenskapsperioder	-531	-9 952
	414 183	1 981 578

9. Särredovisad resultaträkning

Företaget har bedrivit ekonomisk verksamhet på marknaden i en konkurrenssituation. Enligt bolagsordningen har företaget tillhandahållit laboratorietjänster för både konsumenter och privata leverantörer av tjänster inom hälso- och sjukvården inom de gränser som lagen om offentlig upphandling och koncession tillåter i enlighet med det allmänna förfarandet med öppenhetsannonser. Verksamhetens mål har varit att uppfylla behoven hos befolkningen i området och hälso- och sjukvårdens behov av tjänster, samt att gällande vissa sällsynta specialundersökningar säkerställa tillgången på diagnostiska tjänster även nationellt.

Omsättningen i den särredovisade resultaträkningen grundar sig på faktureringsstatistiken. Vid allokeringen av kostnader har man använt kostnadsberäkningsmetoder (aktivitetsbaserad kalkylering). De indirekta kostnaderna och allmänna kostnaderna har allokerats i enlighet med orsaksprincipen.

euro	2023	2022
Omsättning	2 560 576	2 662 384
Material och tjänster	-600 416	-725 949
Personalkostnader	-913 948	-903 318
Avskrivningar enligt plan	-12 113	-15 003
Övriga rörelsekostnader	-749 374	-792 771
Rörelsevinst	284 724	225 343
Finansiella intäkter och kostnader	-2 305	-2 396
Resultat före bokslutsdispositioner och skatter	282 420	222 947

10. Transaktioner med närstående parter

Affärstransaktioner med närstående parter som genomförts under räkenskapsperioden

Företagets närstående parter omfattar företagets aktieägare, styrelsemedlemmarna, VD:n, VD:ns ställföreträdare och deras familjemedlemmar, samt sådana företag vars verksamhet kan förväntas påverkas av en person som är företagets närstående parter. Företaget övervakar aktiviteter

mellan företaget och dess närstående parter och säkerställer att eventuella jävsituationer beaktas i företagets beslutsfattande i vederbörlig utsträckning. De närstående parternas affärer har genomförts enligt normala affärsvillkor. Företaget har inte haft några betydande affärstransaktioner med andra närstående parter än aktieägarna.

11. Specifiering av bestående aktiva

Immateriella tillgångar

euro	Utvecklingsutgifter	Goodwill	Övriga immateriella tillgångar	Förskottsbetalningar Utvecklingsutgifter	Totalt
Anskaffningsutgifter 1.1	12 432 376	24 667 069	3 943 825	2 593 486	43 636 757
Ökningar	3 556 687	0	1 498 942	0	5 055 630
Minskningar	0	0	0	0	0
Dispositioner mellan posterna	0	0	0	521 573	521 573
Anskaffningsutgifter 31.12	15 989 064	24 667 069	5 442 768	3 115 059	49 213 960
Akkumulerade avskrivningar och nedskrivningar 1.1	7 157 067	17 227 117	3 310 551	0	27 694 735
Akkumulerade avskrivningar från minskningar och dispositioner	0	0	0	0	0
Räkenskapsperiodens avskrivningar	1 153 852	1 308 151	298 116	0	2 760 119
Nedskrivningar	0	0	0	0	0
	8 310 918	18 535 268	3 608 668	0	30 454 854
Bokföringsvärde 31.12.2022	5 275 309	7 439 952	633 274	2 593 486	15 942 022
Bokföringsvärde 31.12.2023	7 678 145	6 131 801	1 834 100	3 115 059	18 759 106

Materiella tillgångar

euro	Maskiner och inventarier	Övriga materiella tillgångar	Förskottsbetalningar materiella	Totalt
Anskaffningsutgifter 1.1	21 846 485	939	0	21 847 424
Ökningar	782 283	0	159 669	941 952
Minskningar	0	0	0	0
Dispositioner mellan posterna	0	0	0	0
Anskaffningsutgifter 31.12	22 628 768	939	159 669	22 789 375
Akkumulerade avskrivningar och nedskrivningar 1.1	17 049 974	0	0	17 049 974
Akkumulerade avskrivningar från minskningar och dispositioner	0	0	0	0
Räkenskapsperiodens avskrivningar	1 739 157	0	0	1 739 157
Nedskrivningar	0	0	0	0
Akkumulerade avskrivningar och nedskrivningar 31.12.	18 789 131	0	0	18 789 131
Bokföringsvärde 31.12.2022	4 796 511	939	0	4 797 449
Bokföringsvärde 31.12.2023	3 839 637	939	159 669	4 000 244

Investeringar

euro	Investeringar	Övriga aktier och andelar	Totalt
Anskaffningsutgifter 1.1	122 500	36 031	158 531
Ökningar	0	0	0
Anskaffningsutgifter 31.12	122 500	36 031	158 531
Bokföringsvärde 31.12.2022	122 500	36 031	158 531
Bokföringsvärde 31.12.2023	122 500	36 031	158 531

12. Specifikation av fordringarna**Kortsiktiga fordringar****Resultatregleringar**

Väsentliga poster som ingår i resultatregleringarna:

euro	31.12.2023	31.12.2022
Periodiserade direkta skatter	439 886	0
Periodiseringar i personalkostnaderna	309 763	340 319
Övriga	829 367	237 211
	1 579 016	577 530

13. Kassa och bank

euro	31.12.2023	31.12.2022
Kassa och bank	8 272 191	9 932 562

14. Pensionsförpliktelser för VD:n och personer i förvaltningsorganen

Inga ytterligare pensionsförpliktelser har getts för företagsledningens eller styrelsens räkning.

15. Eget kapital**Bundet eget kapital**

euro	31.12.2023	31.12.2022
Aktiekapital 1.1	6 725 360	6 725 360
Aktiekapital 31.12	6 725 360	6 725 360
Bundet eget kapital totalt	6 725 360	6 725 360

Fritt eget kapital

euro	31.12.2023	31.12.2022
Vinst från tidigare räkenskapsperioder 1.1	21 268 399	30 117 110
Utdelning	-5 674 946	-16 502 465
Korrektivposter från tidigare räkenskapsperioder	0	-453 673
Vinst från tidigare räkenskapsperioder 31.12	15 593 453	13 160 973
Räkenskapsperiodens vinst	2 223 944	8 107 426
Fritt eget kapital totalt	17 817 397	21 268 399
Eget kapital totalt	24 542 757	27 993 759

Fritt eget kapital har korrigerats på grund av ett faktureringsfel under tidigare räkenskapsperioder.

Aktiekapital

	31.12.2023	31.12.2022
Antalet aktier	5 626	5 626

I slutet av räkenskapsperioden hade företaget sammanlagt 5 626 aktier, som alla är av samma art och varje aktie berättigar till en röst.

Utdelningsbart fritt eget kapital**Uträkning av utdelningsbart eget kapital**

euro	31.12.2023	31.12.2022
Vinst (förlust) från tidigare räkenskapsperioder	15 593 453	13 160 973
Räkenskapsperiodens vinst (förlust)	2 223 944	8 107 426
Aktiverade utvecklingsutgifter	-10 793 204	-7 868 796
Utdelningsbart fritt eget kapital totalt	7 024 193	13 399 604

16. Långfristiga skulder**16.1. Långfristiga skulder**

euro	31.12.2023	31.12.2022
Skulder till kreditinstitut	2 500 000	0
	2 500 000	0

Skulder som löper ut senare än om fem år

euro	31.12.2023	31.12.2022
Skulder till kreditinstitut	785 714	0
	785 714	0

16.2. Skulder till intresseföretag

euro	31.12.2023	31.12.2022
Skulder till intresseföretag	230 780	307 702
	230 780	307 702

17. Kortfristiga skulder**17.1. Skulder till intresseföretag**

euro	31.12.2023	31.12.2022
Skulder till intresseföretag	76 922	76 922
	76 922	76 922

17.2. Övriga skulder

euro	31.12.2023	31.12.2022
Skulder till kreditinstitut	428 571	0
Leverantörsskulder	8 405 709	6 885 362
Övriga skulder	1 236 554	1 681 650
Resultatregleringar	14 143 547	13 264 451
	24 214 382	21 831 464
Kortfristiga skulder totalt	24 291 304	21 908 386

17.3. Väsentliga poster som ingår i resultatregleringarna

euro	31.12.2023	31.12.2022
Löner och lönebikostnader	13 629 727	12 457 464
Övriga resultatregleringar	513 820	806 987
	14 143 547	13 264 451

18.1 Säkerheter, ansvarsförbindelser och arrangemang utanför balansräkningen

Skulder och ansvar för vilka man har ställt inteckningar, pant eller andra garantier som säkerhet

Ansvar	Typ av säkerhet	Mängden ansvar	Säkerhetens värde
Tampereen Seudun Osuuspankki	Företagsinteckning som getts som säkerhet, Innehavarskuldebrev 1-13 å 500 000 euro	4 928 500,00 euro har beviljats, av vilka 2 938 500,00 euro var i användning på redovisningsdagen	6 500 000
Egentliga Tavastlands välfärdsområde	Företagsinteckning som getts som säkerhet, Innehavarskuldebrev 16-17 å 500 000 euro	307 702	1 000 000
Bankgaranti Tampereen Seudun Osuuspankki	STUK	51 000	51 000
Hyresgaranti Tampereen Seudun Osuuspankki	Elite Vuokratuotto Koy	24 900	24 900
		3 322 102	7 575 900

18.2 Hyresansvar

euro	31.12.2023	31.12.2022
Ska betalas under nästa räkenskapsperiod	8 612 397	8 445 373
Ska betalas senare	7 535 615	9 572 575
	16 148 012	18 017 947

Företagets hyresansvar består av hyresavtal för både affärslokaler och kontor. Hyresansvar för tidsbestämda hyresavtal, som ska betalas senare, har redovisats till slutet av avtalsperioden. Uppgifterna för föregående år har uppdaterats på motsvarande sätt.

18.3 Leasingansvar

Belopp som ska betalas för leasingavtal

euro	31.12.2023	31.12.2022
Ska betalas under nästa räkenskapsperiod	552 153	399 597
Ska betalas senare	756 273	599 354
	1 308 426	998 952

Företaget har leasingavtal för bilar, cyklar, maskiner och apparater. I huvudsak är dessa treåriga och kan vanligtvis förlängas.

Underskrift av bokslut och verksamhetsberättelse

Tammerfors 21.2.2024

Kalervo Kummola
Ordförande

Timo Louna
Vice ordförande

Atanas Aleksovski

Mervi Hovikoski

Birgitta Ivars

Hannu Kuusela

Helena Lehkonen

Minna Minkkinen

Mikko Pietilä

Ari Miettinen
VD

Revisionsanteckning

Över utförd revision har idag avgivits berättelse.

Tammerfors, det datum som anges i den elektroniska signaturen.

Revisionsammanslutning BDO Audiator Ab

Antti Ojala
CGR

Revisionsberättelse

Till bolagsstämman i Fimlab Laboratoriot Oy

Revision av bokslutet

Uttalande

Vi har utfört en revision av bokslutet för Fimlab Laboratoriot Oy (fo-nummer 2392519-6) för räkenskapsperioden 1.1–31.12.2023. Bokslutet omfattar balansräkning, resultaträkning, finansieringsanalys och noter till bokslutet.

Enligt vår uppfattning ger bokslutet en rättvisande bild av bolagets ekonomiska ställning samt av resultatet av dess verksamhet i enlighet med i Finland ikraftvarande bestämmelser gällande upprättande av bokslut och det uppfyller de lagstadgade kraven.

Grund för uttalandet

Vi har utfört vår revision i enlighet med god revisions sed i Finland. Vårt ansvar enligt god revisions sed beskrivs närmare i avsnittet Revisorns ansvar för revisionen av bokslutet.

Vi är oberoende i förhållande till bolaget enligt de etiska kraven i Finland som gäller den av oss utförda revisionen och vi har i övrigt fullgjort vårt yrkesetiska ansvar enligt dessa. Vi anser att de revisionsbevis vi har inhämtat är tillräckliga och ändamålsenliga som grund för våra uttalanden.

Styrelsens och verkställande direktörens ansvar för bokslutet

Styrelsen och verkställande direktören ansvarar för upprättandet av bokslutet och för att bokslutet ger en rättvisande bild i enlighet med i Finland ikraftvarande bestämmelser gällande upprättande av bokslut samt uppfyller de lagstadgade kraven. Styrelsen och verkställande direktören ansvarar även för den interna kontroll som de bedömer är nödvändig för att upprätta ett bokslut som inte innehåller några väsentliga felaktigheter, vare sig dessa beror på oegentligheter eller på misstag.

Vid upprättandet av bokslutet ansvarar styrelsen och verkställande direktören för bedömningen av bolagets förmåga att fortsätta verksamheten. De upplyser, när så är tillämpligt, om förhållanden som kan påverka förmågan att fortsätta verksamheten och att använda antagandet om fortsatt drift. Antagandet om fortsatt drift tillämpas dock inte om man avser att likvidera bolaget, upphöra med verksamheten eller inte har något annat realistiskt alternativ än att göra något av detta.

Revisorns skyldigheter vid revision av bokslutet

Våra mål är att uppnå en rimlig grad av säkerhet om huruvida bokslutet som helhet innehåller några väsentliga felaktigheter, vare sig dessa beror på oegentligheter eller på misstag, och att lämna en revisionsberättelse som innehåller våra uttalanden. Rimlig säkerhet är en hög grad av säkerhet, men är ingen garanti för att en revision som utförs

enligt god revisions sed alltid kommer att upptäcka en väsentlig felaktighet om en sådan finns. Felaktigheter kan uppstå på grund av oegentligheter eller misstag och anses vara väsentliga om de enskilt eller tillsammans rimligen kan förväntas påverka de ekonomiska beslut som användare fattar med grund i bokslutet.

Som del av en revision enligt god revisions sed använder vi professionellt omdöme och har en professionellt skeptisk inställning under hela revisionen. Dessutom:

- Identifierar och bedömer vi riskerna för väsentliga felaktigheter i bokslutet, vare sig dessa beror på oegentligheter eller på misstag, utformar och utför granskningsåtgärder bland annat utifrån dessa risker och inhämtar revisionsbevis som är tillräckliga och ändamålsenliga för att utgöra en grund för våra uttalanden. Risker för att inte upptäcka en väsentlig felaktighet till följd av oegentligheter är

högre än för en väsentlig felaktighet som beror på misstag, eftersom oegentligheter kan innefatta agerande i maskopi, förfalskning, avsiktliga utelämnanden, felaktig information eller åsidosättande av intern kontroll.

- Skaffar vi oss en förståelse av den del av bolagets interna kontroll som har betydelse för vår revision för att utforma granskningsåtgärder som är lämpliga med hänsyn till omständigheterna, men inte för att uttala oss om effektiviteten i den interna kontrollen.
- Utvärderar vi lämpligheten i de redovisningsprinciper som används och rimligheten i ledningens uppskattningar i redovisningen och tillhörande upplysningar.
- Drar vi en slutsats om lämpligheten i att styrelsen och verkställande direktören använder antagandet om fortsatt drift vid upprättandet av bokslutet. Vi drar också en slutsats, med grund i de inhämtade revisionsbevisen, om huruvida det finns någon väsentlig osäkerhetsfaktor som avser sådana händelser eller förhållanden som kan leda till betydande tvivel om bolagets

förmåga att fortsätta verksamheten. Om vi drar slutsatsen att det finns en väsentlig osäkerhetsfaktor, måste vi i revisionsberättelsen fästa uppmärksamheten på upplysningarna i bokslutet om den väsentliga osäkerhetsfaktorn eller, om sådana upplysningar är otillräckliga, modifiera uttalandet om bokslutet. Våra slutsatser baseras på de revisionsbevis som inhämtas fram till datumet för revisionsberättelsen. Dock kan framtida händelser eller förhållanden göra att ett bolag inte längre kan fortsätta verksamheten.

- Utvärderar vi den övergripande presentationen, strukturen och innehållet i bokslutet, däribland upplysningarna, och om bokslutet återger de underliggande transaktionerna och händelserna på ett sätt som ger en rättvisande bild.

Vi kommunicerar med dem som har ansvar för bolagets styrning avseende, bland annat, revisionens planerade omfattning och inriktning samt tidpunkten för den, samt betydelsefulla iakttagelser

under revisionen, däribland eventuella betydande brister i den interna kontrollen som vi identifierat under revisionen.

Övriga rapporteringsskyldigheter

Övrig information

Styrelsen och verkställande direktören ansvarar för den övriga informationen. Den övriga informationen som vi fick tillgång till före datumet för denna revisionsberättelse, är verksamhetsberättelsen.

Vårt uttalande om bokslutet täcker inte övrig information.

Vår skyldighet är att läsa den övriga informationen i samband med revisionen av bokslutet och i samband med detta göra en bedömning av om det finns väsentliga motstridigheter mellan den övriga informationen och bokslutet eller den uppfattning vi har inhämtat under revisionen eller om den i övrigt verkar innehålla väsentliga felaktigheter. För verksamhetsberättelsens del är det ytterligare vår skyldighet att bedöma om verksamhetsberättelsen har upprättats enligt gällande bestämmelser om upprättande av verksamhetsberättelse.

Enligt vår uppfattning är uppgifterna i verksamhetsberättelsen och bokslutet enhetliga och verksamhetsberättelsen har upprättats i enlighet med gällande bestämmelser om upprättande av verksamhetsberättelse.

Om vi utgående från vårt arbete på den övriga informationen som vi fick tillgång till före datumet för denna revisionsberättelse, drar slutsatsen att det förekommer en väsentlig felaktighet i den aktuella övriga informationen, bör vi rapportera detta. Vi har ingenting att rapportera gällande detta.

Tammerfors den 29 februari 2024

BDO Auditor Ab,
revisionsammanslutning

Antti Ojala
CGR

Fimlab

Fimlab Laboratoriot Oy
Arvo Ylpön katu 4
33520 Tampere

fimlab.fi/sv

