

Fimlab


Fimlab Vuosikertomus 2023

Sisällysluettelo

Vuosi 2023	3
Fimlab lyhyesti	3
Toimitusjohtajan katsaus	4
Avainluvut	6
Vuoden tapahtumat	7
Hallituksen toimintakertomus	13
Tilinpäätös	17
Tuloslaskelma	17
Tase	18
Rahoituslaskelma	20
Liitetiedot	21
Tilinpäätöksen ja toimintakertomuksen allekirjoitukset	29
Tilintarkastuskertomus	30



7
Sujuva palvelukokemus



9
Diabetes
Omamittaus-
palvelu



10
Seulonta-
palveluiden
edelläkävijä

Fimlab lyhyesti

Fimlab on Suomen johtava terveydenhuollon laboratorio. Tuotamme näytteenotto- ja diagnostiikka-palveluita sekä laboratorioalan koulutusta ja tutkimusta Pirkanmaalla, Kanta-Hämeessä, Keski-Suomessa, Päijät-Hämeessä ja Pohjanmaalla.

Fimlabin pääomistajia ovat Pirkanmaan, Kanta-Hämeen, Keski-Suomen, Päijät-Hämeen ja Pohjanmaan hyvinvointialueet. Pienempinä osakkaina ovat Satakunnan, Varsinais-Suomen ja Etelä-Pohjanmaan hyvinvointialueet sekä NordLab hyvinvointiyhtymä. Toiminta-alueellamme asuu yli 1,4 miljoonaa suomalaista.

Fimlabin diagnostiikkapalvelut kattavat kliinisen kemian, hematologian, genetiikan, mikrobiologian ja patologian erikoisalajat sekä hedelmöityshoitolaboration ja vierianalytiikan palvelut.

Fimlabin moniammatillisessa työyhteisössä työskentelee yli 1200 ammattilaista.

Arvot ovat Fimlabin toiminnan ydin:

- **Vastuullisuus:** Olemme sosiaalisesti, taloudellisesti ja yhteiskunnallisesti vastuullinen toimija.
- **Yhdessä tekeminen:** Luotamme yhteistyön voimaan sekä sisäisessä että sidosryhmien välisessä toiminnassamme.
- **Jatkuva kehittyminen:** Haluamme tarjota tiedosta hyödyn ja hyödyllisimmän tiedon kaikissa tilanteissa nyt ja tulevaisuudessa.
- **Luottamus:** Olemme ajantasaisesti asiantunteva ja inhimillisesti palveleva – jokaisen luottamuksen arvoinen.

Merkiksi kotimaisuudesta ja tunnustukseksi merkittävästä yhteiskunnallisesta työstä Fimlabille on myönnetty Avainlippu- ja Yhteiskunnallinen yritys -merkit.

Näytteenotto-
suoritteiden
lukumäärä

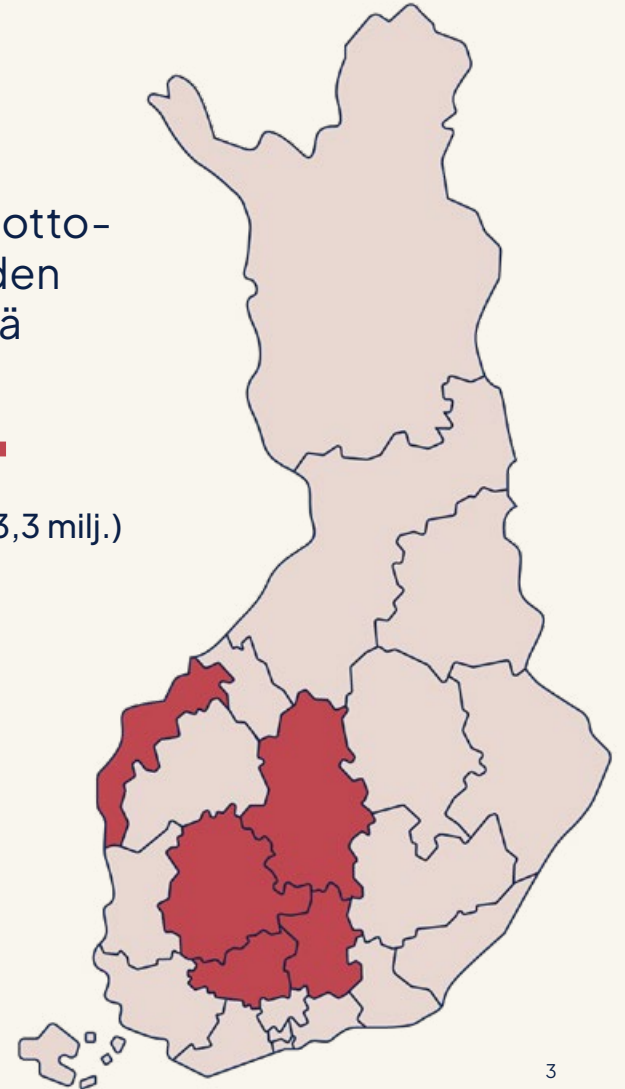
3,4

milj. (2022: 3,3 milj.)

Asiakas-
kokemus
NPS

85

(2022: 89)



Vastuullisena muutoksessa

Vuoden 2023 aikana Fimlabin toimintaympäristö muuttui voimakkaasti sote-uudistuksen seurauksena. Muutos vaikutti toimintaamme olennaisesti enemmän kuin ehkä osasimme odottaa, koska Fimlab sinällään ei ollut sote-uudistuksen kohteena.

Vielä vuonna 2022 meillä oli vakiintunut omistaja-asiakassuhde viiteen sairaanhoitopiiriin sekä niiden noin 70 jäsenkuntaan. Pisimpään kestäneet asiakassuhteet luotiin jo 25 vuotta sitten, kun Pirkanmaan sairaanhoitopiiriin ja sen jäsenkuntien laboratoriotoimintoja vuonna 1998 alettiin koota yhden liikelaitosmuotoisen organisaation toiminnaksi.

Sote-uudistuksessa omistaja-asiakkaidemme organisaatiot muuttuivat täydellisesti. Fimlabin pääomistajiksi tulivat viisi hyvinvointialuetta, joille sairaanhoitopiirien ja kuntien terveydenhuoltoa koskevat vastuut sekä niiden kanssa tekemämme sopimukset siirtyivät. Laboratoriopalveluiden tuottaminen väestölle siirtyi hyvinvointialueiden

lakisääteisen järjestämisvastuun piiriin. Laboratoriopalvelut ovat keskeinen osa hyvinvointialueiden toimintaa, ja niitä koskevat samat laatua, asiakaslähtöisyyttä ja saatavuutta koskevat vaatimukset kuin muutakin julkisrahoitteista terveydenhuoltoa.

Olemme jatkaneet palveluamme hyvinvointialueilla vakaasti ja vastuullisesti. Sote-uudistus ei synnyttänyt suoranaisia tarpeita muuttaa toimintaamme, koska olemme jo 25 vuoden ajan oma-aloitteisesti toteuttaneet perusterveydenhuollon ja erikoissairaanhoidon laboratoriopalvelujen integraatiota ja porrastusta. Koska palvelumme ovat toimineet erinomaisesti, yhteistyön jatkaminen ja luottamuksen rakentaminen hyvinvointialueiden kanssa ovat sujuneet hyvin.



Kuntien vastuulla olleen terveydenhuollon siirryttyä hyvinvointialueille syntyi tarve tarkastella laboratoriopalveluiden tarjontaa uudelleen siltä pohjalta, miten hyvinvointialueet arvioivat ja suunnittelevat muuttavansa toimintansa painotuksia. Keskeisenä ratkaistavana asiana kaikilla hyvinvointialueilla on ollut toimipisteverkoston optimointi siten, että palveluiden yhdenvertainen saatavuus ja ammattitaitoisen henkilöstön saanti turvataan. Tässäkin suhteessa Fimlabin ja hyvinvointialueiden haasteet ovat täysin yhtenevät. Fimlabin vuosien ajan keräämää tietoa palveluiden käytöstä ja kysynnästä lukuisissa eri toimipisteissä on käytetty tiedolla johtamisen työkaluna, jota myös hyvinvointialueet ovat voineet hyödyntää suunnitellessaan tulevaa toimintaansa.

Toimintaympäristön muutoksen rinnalla olemme jatkaneet OneFimlab -hanketta eli sisäisten toimintojemme harmonisointia. Täysin yhtenäisiin käytäntöihin ja palvelukulttuuriin on vielä matkaa, mutta otimme vuonna 2023 isoja askeleita eteenpäin tuotannollisten

muutosten osalta erityisesti Pohjanmaan alueella, Forssassa sekä pohjoisen Keski-Suomen alueella. Tietojärjestelmien yhtenäistämässä puolestaan edettiin erityisesti Päijät-Hämeessä. OneFimlab on siis jo käden ulottuvilla oleva tavoite, joka toteutuessaan tehostaa toimintaamme entisestään ja helpottaa sekä meidän että asiakkaidemme arkea.

Vuoden 2023 aikana tulivat ilmeisiksi hyvinvointialueiden mittavat säästöpaineeet ja toiminnan tehostamistarpeet, jotka kohdistuvat luonnollisesti myös diagnostiikkiin palveluihin. Jotta hyvinvointialueet pystyvät tekemään vastuullisia ratkaisuja toimipisteverkostonsa tehostamiseksi, käymme tiivistä dialogia heidän kanssaan ja tuotamme tietoa ratkaisujen pohjaksi. Proaktiivinen ja vastuullinen toimintamme auttaa ohjaamaan laboratoriopalveluiden tuotannon kehitystä siten, että säästötavoitteet osaltamme voidaan saavuttaa eikä palveluiden saatavuus millään tavoin heikenny. Toimintavuoden 2023 aikana käynnistimme myös valmistautumisen EU:n kestävyysraportointidirektiivin mukaiseen

toimintaan, mikä lisää jatkossa edelleen vastuullisuustavoitteidemme kattavuutta ja läpinäkyvyyttä.

Lämmin kiitos menneestä vuodesta asiakkaillemme. Kiitän luottamuksesta, jota olette Fimlabia kohtaan osoittaneet. Olemme syyskuun 2023 alusta asti seuranneet systemaattisesti asiakastytyväisyyttä NPS-mittauksella koko toiminta-alueellamme. Mittauksissa saamamme suositteluprosentti oli loppuvuoden ajalta yhteensä jopa 85, josta voimme olla äärimmäisen tyytyväisiä. Haluamme jatkossakin olla luottamuksenne arvoisia joka päivä.

Lopuksi kiitän Fimlabin henkilöstöä, jonka korkea ammattitaito, vastuullisuus sekä ymmärrys työmme merkityksellisyydestä hyvinvointialueiden toiminnassa ovat mahdollistaneet korkean asiakastytyväisyyden ja asiakkaiden luottamuksen säilymisen toimintaympäristön ainutkertaisen suuressa muutoksessa.

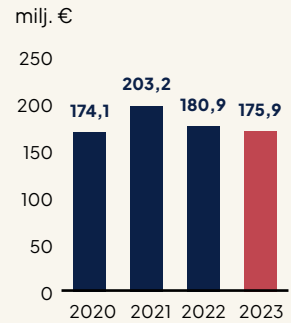
Ari Miettinen
toimitusjohtaja

Tutkimus-
suoritteiden
lukumäärä

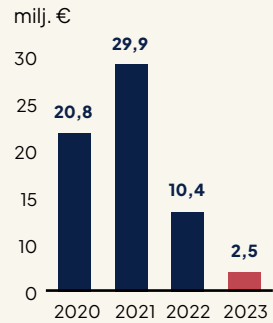
17,6
milj. (2022: 17,1 milj.)

Avainluvut

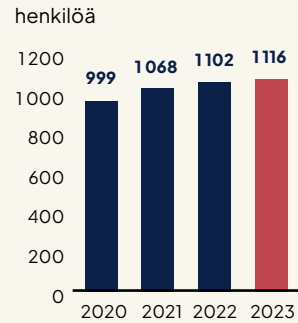
Liikevaihto



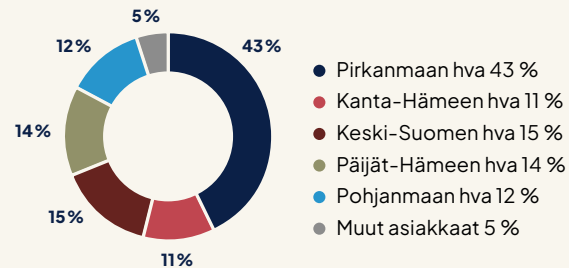
Liikevoitto



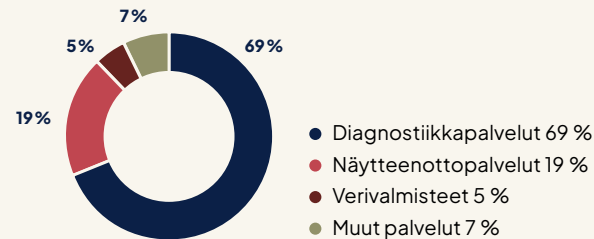
Henkilöstön määrän kehitys



Liikevaihdon jakauma hyvinvointialueittain



Liikevaihdon jakauma palveluittain



Fimlab – Tiedosta hyöty

Fimlab haluaa tarjota tiedosta hyödyn ja hyödyllisimmän tiedon kaikissa tilanteissa nyt ja tulevaisuudessa.

Fimlabin korkealaatuinen asiantuntijuus ja monipuoliset laboratoriopalvelut tarjosivat hyödyllisimmän tiedon asiakkaillemme ja sidosryhmillemme myös vuonna 2023. Merkityksellinen työmme terveyden parissa näkyy muun muassa edelläkävijyytenä seulontapalvelujen kehittämisessä ja toteuttamisessa sekä uraauurtavana työnä digipatologian saralla. Diabeteksen hoidon tueksi olemme kehittäneet hyvinvointialueiden ammattilaisten käyttöön Diabetes Omamittauspalvelun. Näytteenottoasiakkaillemme ympäri Suomea tarjoamme yhdenmukaisen ja sujuvan palvelukokemuksen. Työnantajana Fimlab ylläpitää ja kehittää monipuolisesti henkilöstönsä osaamista. Teemme tiivistä yhteistyötä oppilaitosten kanssa ja näin varmistamme myös tulevaisuuden tekijöiden osaamista.

Sujuva palvelukokemus Fimlabin toimipisteissä

Fimlabin toimipisteet on suunniteltu ja rakennettu noudattaen toimitilakonseptia, joka määrittää brändimme mukaisesti toimitilojen yhtenäisen ilmeen, kalusteet ja asiakkaita ohjaavat opasteet sekä tukee asiakaspalvelun yhteistä toimintamallia. Tarjoamme näin näytteenottoasiakkaillemme yhdenmukaisen ja sujuvan palvelukokemuksen eri toimipisteissä ympäri Suomea.

Fimlab tekee tiivistä yhteistyötä pääomistajiensa eli Pirkanmaan, Kanta-Hämeen, Keski-Suomen, Päijät-Hämeen ja Pohjanmaan hyvinvointialueiden kanssa myös toimipisteverkoston ja sen uudistamisen osalta.

Haluamme tarjota näytteenottopalvelua siellä, missä asiakkaat ovat ja liikkuvat. Fimlabin vuonna 2023 toteutetuista toimipisteuudistuksista esimerkkinä on syyskuussa Tampereella Linnainmaan kauppakeskukseen avattu näytteenottotoimipisteemme, joka on sijainniltaan helposti laajan asiakaskunnan saavutettavissa myös lähikunnista ja jossa myös palveluvalikoima laajeni entistä toimipistettä kattavammaksi. Vastaavaa aktiivista dialogia toimipisteverkoston uudistamiseen ja kehittämiseen liittyen käydään jatkuvasti yhteistyössä kaikkien pääomistajien kanssa.





Korkeatasoista tieteellistä tutkimusta

Fimlab on Suomessa laboratorioalan tutkimuksen edelläkävijä. Tutkimuksen painopisteinä ovat kansantauteihimme, kliinisiin sovelluksiin, uuteen diagnostiikkaan ja sen laadun edistämiseen tähtäävä tutkimus. Tutkimusta ovat tekemässä alansa viitatuimmat ja aktiivisimmat tutkijat.

Tampereen yliopiston Lääketieteen ja terveysteknologian tiedekunnan yhteydessä toimivat Fimlabin tutkimusryhmät tekevät alansa kansainvälisesti merkittävää perus- ja soveltavaa tutkimusta. Lisäksi olemme mukana tiedekunnassa toimivien huippututkimusyksiköiden toiminnassa.

Tutkijoidemme käytössä ovat Lääketieteen ja terveysteknologian tiedekunnan ja Tampereen yliopiston modernit laitteistot ja tutkimusinfrastruktuurit.

Fimlab on digipatologian pioneeri

Digipatologia ja tekoälyn hyödyntäminen parantavat ja täsmentävät diagnostiikan yhtenevyyttä ja laatua, mikä nopeuttaa patologin työtä. Tekoälyn avulla voidaan myös kohdentaa asiantuntijoiden työtä tärkeitä löydöksiä sisältäviin tapauksiin ja tehostaa hoitopolun etenemistä.

Kaikkien Fimlabin Tampereen keskuslaboratorioon tulevien histologisten kudosnäytteiden digitointi aloitettiin vuonna 2021. Kaikista Fimlabin erikoisaloista patologia tuottaa eniten dataa: vuodessa skannataan noin 400 000 näytelasia.

Kun näyte on valmiina digitoituna, voi Fimlabin patologi tai ulkopuolinen asiantuntija tehdä diagnoosin etänä ja hyödyntää tarvittaessa potilasrekisteritietoja, rinnakaistutkimusten tuloksia ja koko laajaa aiempien näytteiden histologiaa digitoidussa muodossa.

Paikasta riippumaton konsultaatio nopeuttaa työskentelyä, kun näytelasien siirtämisen sijaan voidaan kollegalle jakaa kuva katselunäkymässä. Digikuvuihin voidaan myös helposti tehdä

merkintöjä, joihin voidaan palata myöhemmin hoitopolun varrella.

Analytiikka tietokoneen ruudulta on nopeaa, ja vanhoja näytteitä voidaan hakea digitaalisesta kuva-arkistosta esille sekunneissa. Tästä on apua muun muassa moniammatillisissa hoitokokouksissa, kun tapauksia demonstroidaan kuvanhallintajärjestelmän kautta.

Tekoäly ei korvaa ihmistä, mutta se voi esimerkiksi kertoa jotakin, mitä patologin ihmissilmä ei ole huomannut. Näin saadaan entistä tarkempia diagnooseja, joiden avulla potilaita voidaan hoitaa paremmin.

Fimlabin patologian digikehitys jatkuu vuonna 2024, jolloin aloitamme tekoälyratkaisujen kilpailutuksen. Esimerkkejä ensimmäisen aallon tekoälyn hyödyntämisestä voivat olla muun muassa diagnostiikan parantunut tarkkuus tietyissä syövässä, uudenlainen näytteiden priorisointi vakavien löydösten perusteella sekä levinneisyyden kartoitus ja erilaisten työläiden mittauseräparametrien automatisointi.

Diabetes Omamittauspalvelu diabeteksen hoidon tukena

Diabeteksen laadukkaan hoidon toteuttamiseksi on tärkeää, että hoitohenkilökunnalla on tiedossa, mitä laitteita diabetespotilailla on käytössä ja mahdollisuus päästä katsomaan potilaan pilvipalveluissa olevaa mittausdataa kootusti yhdestä paikasta sekä tekemään siitä hoitoon liittyviä päätöksiä.

Fimlabin Diabetes Omamittauspalvelu tarjoaa hyvinvointialueille kokonaispalvelun ja käytännön työkalut diabeteksen hoidon tueksi. Palvelu parantaa potilasturvallisuutta, tietosuojaa ja diabeteksen hoidon laatua.

Fimlab on kilpailuttanut diabeteksen hoitoa tukevat laitteet ja niihin liittyvät pilvipalvelut sekä koordinoi lisäksi pilvipalveluiden tietosuojasopimuksia ja tarjoaa palvelukoordinaattorin tuen. Fimlabin Diabetes Omamittauspalveluun kuuluu lisäksi hoitohenkilökunnan käyttöön tarkoitettu Omamittaussovellus. Sovelluksesta ammattilaiset voivat katsoa diabetespotilaan omamittautiedot yhtenäisellä tavalla ja tietoturvallisesti riippumatta siitä, mitä laitemallia ja pilvipalvelua potilas käyttää. Omamittaussovellusta voi käyttää riippumatta siitä, mikä potilastietojärjestelmä hoitoyksikössä on käytössä.

Ajantasainen tieto diabetespotilaan käytössä olevista laitteista ja pilvipalveluista on Fimlabin Diabetes Omamittauspalvelun myötä kaikkien potilasta hoitavien ammattilaisten saatavilla. Kattava laiterekisteri mahdollistaa laitteiden jäljitettävyyden parantaen laitteiden käyttöturvallisuutta ja antaa hyvinvointialueille näkyvyyden laitehoidoista muodostuviin kustannuksiin.

Omamittaussovellus muodostaa integraatorajapinnan, jonka avulla diabeteksen omamittautiedot voidaan tuoda jatkossa potilaan muiden laboratoriotulosten rinnalle Fimlabin tulosnäkymään. Tällä tavoin saadaan kattava kokonaiskuva potilaan hoitotasapainosta, ja omamittautiedot näkyvät kaikille potilasta hoitaville ammattilaisille myös päivystyskäynneillä.

Fimlab tarjoaa Diabetes Omamittauspalvelua tällä hetkellä Keski-Suomen, Pirkanmaan ja Kanta-Hämeen hyvinvointialueilla. Palvelukokonaisuutta kehitetään edelleen, ja tavoitteena on pystyä tarjoamaan sitä myös muille asiakkaille.

“Diabetes Omamittauspalvelu tarjoaa hyvinvointialueille kokonaispalvelun ja käytännön työkalut diabeteksen hoidon tueksi.”





Seulontapalvelujen edelläkävijä

Fimlab on toiminut Suomessa edelläkävijänä jo pitkään sekä suolistosyövän että kohdunkaulan syövän seulontapalvelujen kehittäjänä ja toteuttajana.

Suolistosyöpä on Suomen väestössä kolmanneksi yleisin syöpä. Seulonta auttaa havaitsemaan syövän tai sen esiasteen jo varhaisessa vaiheessa. Vuonna 2023 suolistosyövän seulontaa tarjottiin 60, 62, 64, 66, 68 ja 70 vuotta täyttävälle.

Fimlab on toteuttanut suolistosyövän seulontaa kokonaispalveluna jo vuodesta 2019 lähtien. Osallistuminen seulontoihin on ollut hyvää: seulontoihin osallistuu vuosittain keskimäärin 78 % seulontakutsun saaneista. Seulontaan osallistuneista noin 5 % ohjataan jatkotutkimuksiin.

Vuonna 2023 Fimlab vastasi seulonnan kokonaispalvelusta 12:lla hyvinvointialueella, joissa seulottavia oli kaikkiaan lähes 235 000.

Kohdunkaulan syöpä on maailmanlaajuisesti naisten toiseksi yleisin syöpä. Kohdunkaulan syöpä kehittyy esiasteiden kautta, ja sen vuoksi syöpää voidaan ennaltaehkäistä seulonnan avulla. Kohdunkaulan syövän seulontakutsu lähetetään kaikille 30–65-vuotiaille naisille viiden vuoden välein. Osassa hyvinvointialueita myös 25-vuotiaat saavat kutsun.

Fimlab oli vuonna 2012 ensimmäinen suomalaislaboratorio, joka otti HPV-testin käyttöön kohdunkaulan syövän seulonnassa. Tutkimus on osoittanut, että HPV-testauksella löydetään enemmän syövän esiasteita kuin perinteisellä papakokeella.

Vuonna 2023 Fimlab vastasi kohdunkaulan syövän seulonnoista 80 kunnan alueella Suomessa. Määrä kattaa neljäsosan kaikista seulonnan piiriin kuuluvista suomalaisista. Seulottavia oli yli 71 000, joista noin 70 % osallistui seulontaan. Jatkotutkimuksiin seulontatuloksen perusteella ohjataan yleensä noin 1 % osallistuneista ja kontrollitutkimukseen kutsutaan kahden vuoden sisällä noin 5 % seulontaan osallistuneista.

Seulontavuonna 2024 Fimlabin seulontapalvelu laajenee kattamaan 137 kunnan seulottavat yhdeksällä eri hyvinvointialueella. Seulottavien kokonaismäärä tulee olemaan noin 96 000 naista.

Fimlab on Suomen Syöpärekisterin määritelmän mukainen seulontakeskus ja välittää yhteenvedon tekemistään suolistosyövän ja kohdunkaulan syövän seulontatutkimuksista Syöpärekisterin joukkotarkastusrekisteriin, jonne kerätään tiedot koko Suomen joukkotarkastustoiminnasta. Tietojen kokoaminen perustuu lakiin.

Kehittyvä työnantaja

Fimlab tekee tiivistä yhteistyötä useiden ammattioppilaitosten, -korkeakoulujen ja yliopistojen kanssa. Oppilaitosyhteistyö on Fimlabille strategisesti merkittävää toimintaa: näin varmistamme tulevaisuuden osaamista. Tukemalla tulevien ammattilaisten kehittymistä toteutamme samalla yhteiskuntavastuutamme. Vuonna 2023 tarjosimme harjoittelupaikan yhteensä 221 opiskelijalle, joista 59 % on työllistynyt Fimlabille erityyppisiin työsuhteisiin.

Opiskelijoiden ohjaus tarjoaa fimlabilaisille merkittävän mahdollisuuden osaamisensa jakamiseen ja ammatilliseen kehittymiseen. Valmennamme opiskelijaohjaajia säännöllisesti sisäisen koulutuksen ja verkostoyhteistyön kautta. Ohjaus tarjoaa mahdollisuuden vuoropuhelulle, joka synnyttää uusia ajatuksia ja tuo uutta tietoa myös alalla pidempään toimineille konkareille.

Opiskelijoilta kerätään palautetta heidän kokemuksistaan harjoittelun onnistumisesta. Saamamme palaute on erittäin hyvää: vuonna 2023 vastausten keskiarvo oli 4,5 asteikolla 1–5. Ohjaus koetaan toimivaksi, ja opiskelijat arvostavat erityisesti mahdollisuutta tutustua toimintaamme monipuolisesti.

Opiskelijapalaute on osa Fimlabin henkilöstökokemuksen kokonaisuutta ja sen mittaamista. Opiskelijapalautteen lisäksi henkilöstökokemusta seurataan mm. henkilöstökyselyn, 360-esihenkilöarvioiden sekä tulo- ja lähtökyselyiden avulla.

Vuonna 2023
tarjosimme
harjoittelupaikan

221

opiskelijalle, joista
59 % työllistyi
Fimlabille.



Onnistumisen mahdollistaminen

Työntekijöiden osaamispääoma on arvokasta ja kriittistä toiminnallemme. Siksi Fimlab ylläpitää ja kehittää työntekijöidensä osaamista monimuotoisesti niin pitkäkestoisissa valmennusohjelmissaan kuin mikrokoulutuksissakin. Etäopiskelun ohella varsinkin valmennuspäiviin saavutaan ympäri Fimlabin toiminta-alueita kehittymään yhdessä. Valmennuksia ja koulutuksia merkittävämpää on kuitenkin jatkuva osaamisen kehittyminen yhdessä työtä tekemällä. Fimlabilaiset kokevat osaamisensa vastaavan hyvin työnsä vaatimuksia (arvo 4,1 asteikolla 1–5, Henkilöstökysely 2023).

Kaikki esihenkilöt ja johtajat osallistuvat Fimlabissa esihenkilötyön ja johtamisen kehittämiseen. Systemaattisesti toteutettujen valmennusten ja työpajojen lisäksi heillä on mahdollisuus osallistua coachingiin. Fimlab on rakentanut omalla valmennusportfoliollaan vahvaa johtamiskulttuuria, jossa korostuu rohkea dialogi ja valmentava ote.

Kaikki koulutukset ja valmennukset ovat tarjolla FimBee-järjestelmässä, jossa jokainen työntekijä voi tutustua tarjontaan ja ilmoittautua koulutuksiin. Koulutustarjonnan läpinäkyvyys on lisännyt osallisuutta ja vastuuntuntoa oman kehittämisen ylläpitämiseen.

Työuran loppuvaiheessa työntekijän osaaminen pyritään säilyttämään mahdollisimman kattavasti ja jakamaan sitä muille osana eläköitymisprosessia.

Fimlab

Hallituksen toimintakertomus ja tilinpäätös

Hallituksen toimintakertomus

Yhtiön talous ja toiminta

Yhtiön omistus ja keskeiset asiakkuudet siirtyivät hyvinvointialueille vuoden 2023 alusta lukien. Yhtiö jatkoi palvelutuotantoa sidosyksikköasemassa. Liikevaihto vuonna 2023 oli 175,9 miljoonaa euroa (180,9 miljoonaa euroa vuonna 2022). Yhtiön liikevaihto laski 2,7 % prosenttia edelliseen vuoteen verrattuna. Liikevaihdon lasku aiheutui Covid-19-diagnostiikan vähenemisestä. Covid-testejä tehtiin vuonna 2023 enää vain 26 000 kappaletta, kun vuonna 2022 niitä tehtiin 408 000 kappaletta. Kokonaisuutena tutkimussuoritemäärä kuitenkin kasvoi 2,5 %.

Yhtiön toiminta laajeni tilikauden aikana kattamaan pohjoisen Keski-Suomen alueen, jossa oli ennen hyvinvointialueuudistusta tuotettu diagnostiikkapalvelut paikallisesti. Edellisen tilikauden aikana toiminta-alue laajeni vastaavalla tavalla hyvinvointialueuudistusta ennakoiden Kanta-Hämeessä ja Pohjanmaalla.

Yhtiön tulos oli 2,2 miljoonaa euroa (8,1 miljoonaa euroa vuonna 2022). Yhtiön tulos on Covid-19-pandemiasta aiheutuneiden poikkeuksellisten vuosien jälkeen palannut omistajien asettamalle maltilliselle tavoitetasolle. Tulosta rasittavat voimakkaan inflaation myötä kohonneet kulut sekä alueellisista integraatioista ja IT-kehityshankkeista aiheutuneet poikkeuksellisen suuret IT-kulut.

Yhtiössä on tilikauden aikana jatkettu OneFimlab-hankkeen mukaisesti toiminnan yhdenmukaistamista eri hyvinvointialueilla. Tavoitteena on tuotannonohjauksen tietojärjestelmien, tutkimusrekisterien, laitteiden ja toimintatapojen yhtenäistäminen, jolla voidaan varmistaa toiminnan laatu ja kustannustehokkuus. Yhtiö on uudistanut alueellisen näytteenoton palvelumalleja, joiden avulla parannetaan palveluverkoston tehokkuutta yhteistyössä hyvinvointialueiden kanssa. Tavoitteena on näytteenottopalvelujen saatavuuden

parantaminen sekä kustannuspaineisiin ja henkilöstön saatavuusongelmiin vastaaminen.

Yhtiö aloitti vuonna 2023 valmistautumisen kestävyysraportointiin. Yhtiössä toteutettiin olennaisuusarviointi, jonka tulosten mukaisesti yhtiön liiketoimintamalla, -strategiaa ja toimintaperiaatteita tullaan päivittämään vastaamaan kestävyysvaatimuksia. Vastuullisuus kuuluu olennaisena osana yhtiön strategiaan, ja olennaisuusarviointi luo perustan yhtiön toiminnan kannalta relevanttien kestävyystavoitteiden asettamiselle.

Yhtiön johto

Hallituksen puheenjohtajana toimi Kalervo Kummola. Hallituksen muut jäsenet olivat Marika Ala-Herttuala, Birgitta Ivars, Hannu Kuusela, Timo Louna, Tony Melville, Sari Rautio, Paula Risikko ja Yrjö Schafeitel 20.4.2023 saakka. Varsinaisessa yhtiökokouksessa hallitukseen valittiin

edelleen puheenjohtajaksi Kalervo Kummola, varapuheenjohtajaksi Timo Louna sekä muiksi jäseniksi Atanas Aleksovski, Mervi Hovikoski, Birgitta Ivars, Hannu Kuusela, Helena Lehkonen, Minna Minkkinen ja Mikko Pietilä.

Hallitus kokoontui vuoden aikana yhdeksän kertaa.

Toimitusjohtaja

Yhtiön toimitusjohtajana toimi Ari Miettinen.

Tilintarkastaja

Yhtiön tilintarkastusyhteisönä toimi tilintarkastusyhteisö BDO Auditor Oy, ja vastuullisena tilintarkastajana KHT Antti Ojala.

Yhtiökokoukset

Yhtiöjärjestyksen mukainen varsinainen yhtiökokous pidettiin 20.4.2023. Kokouksessa käsiteltiin varsinaiselle yhtiökokoukselle kuuluvat asiat.

Osakkeet

Yhtiöllä on yksi osakesarja, ja 31.12.2023 yhtiöllä oli liikkeelle laskettuja osakkeita 5 626 kappaletta.

Yhtiön osakkeisiin sisältyy sekä lunastus- että suostumuslauseke. Lunastuslausekkeen mukaan osakkeenomistajalla tai yhtiöllä on oikeus lunastaa yhtiön ulkopuoliselle, uudelle omistajalle siirtyvä osake yhtiöjärjestyksen ehtojen mukaisesti. Lunastusoikeus koskee kaikkia saantoja.

Suostumuslausekkeen mukaan osakkeen hankkimiseen luovutustoimin vaaditaan yhtiön hallituksen suostumus. Suostumus voidaan antaa ainoastaan kuntayhtymille tai kunnille sekä muille itsenäisille hankintayksikön statuksen omaaville juridisille oikeushenkilöille, joissa ei ole yksityistä omistusta.

Henkilöstö

Yhtiön palveluksessa oli tilikauden aikana keskimäärin 1 116 henkilöä. Työsuhteista 84 % oli toistaiseksi voimassa olevia ja 16 % määräaikaista. Yritysten yhteistoimintalain mukaisesti ryhmiteltynä keskimääräisestä henkilöstöstä 906 kuului työntekijöihin,

73 toimihenkilöihin ja 137 ylempiin toimihenkilöihin. Työntekijöistä valtaosan muodosti hoitohenkilöstö, toimihenkilöihin kuuluivat mm. hoitohenkilöstön esihenkilöt sekä hallinnon ja tietohallinnon henkilöstö. Ylempiin toimihenkilöihin kuuluivat lääkärit sekä muut itsenäisissä asiantuntijatehtävissä ja johtavissa asemissa olevat henkilöt.

Osaava ja sitoutunut henkilöstö on edellytys yhtiön palvelutuotannon onnistumiselle. Yhtiö kehittää jatkuvasti esihenkilötyötä ja panostaa henkilöstön osaamisen uudistamiseen. Yhtiön henkilöstö on sitoutunutta ja työsuhteet ovat pitkiä. Henkilöstön lähtövaihtuvuus vuonna 2023 oli 10,2 % (12,2 % vuonna 2022). Keskimääräinen eläköitymisikä vuonna 2023 oli 64 vuotta 9 kuukautta (62 vuotta 5 kuukautta vuonna 2022). Henkilöstön sairauspoissaoloprosentti vuonna 2023 oli 4,8 (4,9 vuonna 2022). Yhtiössä on tasa-arvo- ja yhdenvertaisuussuunnitelmat. Yhtiön henkilöstön sukupuolijakauma heijastaa alalle koulutettavien sukupuolijakaumaa. Vuonna 2023 naisia oli 90 % henkilöstöstä (91 % vuonna 2022).

Yhtiön henkilöstöä koskevat tunnusluvut

	2023	2022	2021	2020	2019
Henkilöstön keskimääräinen lukumäärä	1 116	1 102	1 068	999	906
Tilikauden palkat ja palkkiot (1 000 €)	54 312	50 789	49 205	44 998	39 960

Tutkimus- ja kehitystoiminta

Yhtiön tuotekehitystoiminta integroituu palvelutuotannon vastuualueiden toimintaan. Tuotekehitystoimintaan liittyvät menot kirjataan tulosvaikutteisesti. Yliopistotasoinen terveystieteellinen tutkimus on organisoitu varsinaisesta palvelutoiminnasta taloudellisesti ja hallinnollisesti eriytettynä. Tieteellisen tutkimuksen menot kirjattiin tulosvaikutteisesti. Ne olivat 0,5 miljoonaa euroa tilikauden 2023 aikana (0,4 miljoonaa euroa vuonna 2022 ja 0,6 miljoonaa euroa vuonna 2021).

Yhtiö kehittää omaa laboratoriotietojärjestelmäydintä, johon tullaan vaiheittain liittämään koko toiminta-alue. Vuoden 2023 päättyessä yhtenäinen

järjestelmäkokonaisuus kattoi toiminnan Pirkanmaalla, Kanta-Hämeessä ja Päijät-Hämeessä. Merkittävä kehityshanke on myös vuonna 2023 käynnistetty yhtiön ICT-infran eriyttäminen Pirkanmaan hyvinvointialueen kokonaisuudesta. Tietojärjestelmäkehityshankkeisiin liittyvä ulkopuolelta ostettu kehitystyöpanos on aktivoitu. Kehitystoimintaan liittyvästä oman henkilöstön työpanoksesta ei ole erillistä seurantaa, joten panostus sisältyy tilikauden henkilöstökuluihin. Aktivoidut kehittämismenot olivat vuonna 2023 4,1 miljoonaa euroa (2,8 miljoonaa euroa vuonna 2022 ja 1,7 miljoonaa euroa vuonna 2021). Aktivoidut kehittämismenot olivat vuonna 2023 2,3 % liikevaihdosta (1,5 % vuonna 2022 ja 0,9 % vuonna 2021).

Yliopistotasoinen tieteellinen tutkimus ja opetustoiminta

Yhtiön tutkimustoimintaan kytkeytyy noin kymmenen professorijohtoista tutkimusryhmää, joiden tutkimusalat liittyvät laboratoriolääketieteeseen. Tieteellisen tutkimustyön tuloksena kirjattiin 79 tieteellistä julkaisua.

Yhtiön tehtävänä ja vastuulla ovat myös lääkärin perus- ja erikoistumiskoulutuksen sekä terveystieteellisen tutkimuksen järjestäminen yhtiön tehtävälleen liittyen. Yhtiössä oli erikoislääkärikoulutuksessa yhteensä 18 lääkärää tilikauden aikana. Yhtiön koulutustoimintaan sisältyi myös sairaalakemistien, sairaalamikrobiologien, sairaalageneetikkojen ja sairaalabolubiologien erikoistumiskoulutusta samoin kuin bioanalyttikkojen käytännön harjoittelua ammattikorkeakoulujen kanssa tehtyjen koulutussopimusten puitteissa sekä lähihoidtajien näytteenottajakoulutusta.

Laadunhallinta

Toiminnan johtamista ja laadunhallintaa varten yhtiöllä on omavalvontaohjelma, jota myös Valviran myöntämä toimilupa edellyttää. Sen ohella yhtiöllä on testaustoiminnan

pätevyyden osoittamiseksi klinisiä laboratorioita koskevan standardin mukainen laadunhallintajärjestelmä. Fimlab Laboratoriot Oy on FINAS-akkreditointipalvelun akkreditoima testauslaboratorio TO43 (akkreditointivaatimus SFS EN ISO 15189:2013).

Arvio ja tunnusluvut taloudellisesta asemasta ja tuloksesta

Yhtiön toiminta-alue laajeni tilikauden aikana kattamaan laboratoripalvelujen tuottamisen pohjoisen Keski-Suomen alueella. Koronapandemian vaikutus liikevaihdossa ja liikevoitossa oli merkittävä vuosina 2020–2022, mutta vuonna 2023 Covid-testaamisen vaikutukset liikevaihtoon ja liikevoittoon olivat

vähäiset. Yhtiön omavaraisuusaste on hyvällä tasolla.

Rahoitus

Tilikauden aikainen liiketoiminnan rahavirta ennen investointeja ja rahoituseriä oli 7,6 miljoonaa euroa. Käyttöpääoma väheni 1,8 miljoonaa euroa. Yhtiö nosti 3,0 miljoonan euron lainan investointien rahoittamiseksi.

Investoinnit

Tilikauden aikaiset investoinnit olivat 6,5 miljoonaa euroa. Investoinnit muodostuivat tietojärjestelmien kehittämismenoista, toimitilahankkeista sekä laboratoriotuotannon koneiden ja laitteiden korvausinvestoinneista.

Arvio toiminnan merkittävimmistä riskeistä ja epävarmuustekijöistä

Riskienhallinta on osa yhtiön strategista ja operatiivista johtamista, jonka avulla varmistetaan organisaation toiminnalle asetetut lakien mukaiset vaatimukset sekä omistajien yhtiölle asettamat toiminnalliset ja liiketoiminnalliset tavoitteet. Yhtiössä on tunnistettu strategisia, operatiivisia ja talouteen liittyviä riskejä.

Yhtiön riskiarvion mukaan merkittävä riski liittyy ammattitaitoisen henkilöstön heikkenevään saatavuuteen, joka koskettaa koko terveydenhuoltoalaa ja edellyttää yhtiön nykyisen palveluverkon tehostamista. Toimipisteverkoston tehokkuuden parantaminen yhteistyössä

Yhtiön tulosta ja taloudellista asemaa kuvaavat tunnusluvut

	2023	2022	2021	2020	2019
Liikevaihto (1 000 €)	175 911	180 852	203 190	174 082	127 985
Liikevoitto (1 000 €)	2 459	10 426	29 930	20 806	2 059
Liikevoitto %:a liikevaihdosta	1,4	5,8	14,7	12,0	1,6
Oman pääoman tuotto-%	7,5	25,4	66,0	62,7	7,9
Omavaraisuusaste (%)	46,3	54,8	49,8	53,2	37,6

hyvinvointialueiden kanssa on oleellista henkilöresurssien riittävyden turvaamiseksi. Yhtiössä toteutettavia toimenpiteitä ovat johtamisen ja esihenkilötyön jatkuva kehittäminen vahvan perustan luomiseksi henkilöstön työhyvinvoinnille ja oppilaitosyhteistyön kehittäminen siten, että uutta henkilöstöä saadaan riittävästi.

Yhtiössä on tunnistettu riskinä vahva riippuvuus keskeisistä kumppanuuksista ja hyvinvointialueiden ICT-ratkaisuista. Omistajahyvinvointialueiden tietojärjestelmiin liittyvät kehityshankkeet edellyttävät tiivistä yhteistyötä hyvinvointialueiden kanssa ja tuovat mittavia vaatimuksia ketteryydelle ja muutosvalmiudelle. Tietojärjestelmähankkeiden onnistuminen ja järjestelmäkokonaisuuden optimointi ovat välttämättömiä häiriöttömän toiminnan kannalta, mutta myös toiminnan kustannustehokkuuden edistämiseksi.

Olellaiset tapahtumat tilikauden päättymisen jälkeen

Yhtiön tietojärjestelmäkokonaisuuden yhtenäistäminen on jatkunut vuoden 2024 aikana toteutettavien alueellisten

järjestelmämuutosten suunnittelulla yhteistyössä hyvinvointialueiden kanssa. Samoin yhteistyössä on edistetty toimipisteverkkomuutoksia erityisesti Pohjanmaan alueella.

Arvio todennäköisestä tulevasta kehityksestä

Terveyspalveluiden palvelutarpeen ennakoitaan kasvavan tulevaisuudessakin. Laboratoriopalvelujen kysynnän kasvua rajoittaa kuitenkin tilaajaorganisaatioiden erittäin tiukka taloustilanne sekä pula terveydenhuollon henkilöstöstä. Kustannuspaineet heijastuvat myös yhtiön toimintaan. Yhtiö jatkaa toimipisteverkon kehittämistä yhteistyössä hyvinvointialueiden kanssa. Diagnostiikkapalvelujen osalta yhtiö tulee toiminnan tehostamiseksi ja tuottavuuden lisäämiseksi tekemään systemaattista arviointia siitä, mitkä palvelut tuotetaan itse, ja mitkä voidaan hankkia luotettavilta kumppaneilta alihankintoina.

Yhtiön toiminnanohjausjärjestelmän uusiminen ja käytön laajentaminen etenevät edelleen. Investointi rahoitetaan tulo- ja lainarahoituksella.

Hallituksen esitys voittovarojen käyttämisestä

Yhtiön tulos oli 2 223 944,06 euroa voitollinen. Yhtiön voitonjakokelpoiset varat ovat 7 024 192,73 euroa.

Yhtiön hallitus esittää varsinaiselle yhtiökokoukselle, että tilikauden tuloksesta jaetaan osinkoa 1 556 714,20 euroa ja loppuosuus kirjataan voittovarojen tilille.

Tilinpäätös

Tuloslaskelma

euroa	Liitetieto	1.1.–31.12.2023	1.1.–31.12.2022
LIIVEVAIHTO	3	175 911 342	180 852 328
Liiketoiminnan muut tuotot	4	866 408	899 048
Materiaalit ja palvelut			
Aineet, tarvikkeet ja tavarat			
Ostot tilikauden aikana		-39 699 479	-43 061 305
Varastojen muutos		83 089	-33 734
Ulkopuoliset palvelut		-18 851 109	-17 971 102
Materiaalit ja palvelut yhteensä		-58 467 499	-61 066 141
Henkilöstökulut	5		
Palkat ja palkkiot		-54 312 497	-50 788 725
Henkilösivukulut			
Eläkekulut		-9 256 146	-8 625 128
Muut henkilösivukulut		-2 039 105	-1 877 384
Henkilöstökulut yhteensä		-65 607 748	-61 291 238
Poistot ja arvonalentumiset			
Suunnitelman mukaiset poistot		-4 499 276	-4 467 815
Poistot ja arvonalentumiset yhteensä		-4 499 276	-4 467 815
Liiketoiminnan muut kulut	6	-45 744 475	-44 500 667
LIIVEVOITTO (-TAPPIO)		2 458 752	10 425 515

euroa	Liitetieto	1.1.–31.12.2023	1.1.–31.12.2022
Rahoitustuotot ja -kulut			
Muut korko- ja rahoitustuotot	7		
Osinkotuotot		0	1 170
Muilta		2 864	2 207
Muut korko- ja rahoitustuotot yhteensä		2 864	3 377
Korkokulut ja muut rahoituskulut			
Saman konsernin yrityksille		0	-74 843
Muille		-52 578	-75 471
Korkokulut ja muut rahoituskulut yhteensä		-52 578	-150 314
Rahoitustuotot ja -kulut yhteensä		-49 714	-146 937
VOITTO (TAPPIO) ENNEN TILINPÄÄTÖSSIIRTOJA JA VEROJA		2 409 038	10 278 578
Tilinpäätössiirrot			
Poistoeron muutos		229 089	-189 574
Tuloverot	8	-414 183	-1 981 578
TILIKAUDEN VOITTO (TAPPIO)		2 223 944	8 107 426

Tase

euroa	Liitetieto	31.12.2023	31.12.2022
VASTAAVAA			
PYSYVÄT VASTAAVAT	11		
Aineettomat hyödykkeet			
Kehittämisenot		7 678 145	5 275 309
Liikearvo		6 131 801	7 439 952
Muut aineettomat hyödykkeet		1 834 100	633 274
Ennakkomaksut		3 115 059	2 593 486
Aineettomat hyödykkeet yhteensä		18 759 106	15 942 022
Aineelliset hyödykkeet			
Koneet ja kalusto		3 839 637	4 796 511
Muut aineelliset hyödykkeet		939	939
Ennakkomaksut ja keskeneräiset hankinnat		159 669	0
Aineelliset hyödykkeet yhteensä		4 000 244	4 797 449
Sijoitukset			
Osuudet omistusyhteisyrityksissä		122 500	122 500
Muut osakkeet ja osuudet		36 031	36 031
Sijoitukset yhteensä		158 531	158 531
PYSYVÄT VASTAAVAT YHTEENSÄ		22 917 881	20 898 003

euroa	Liitetieto	31.12.2023	31.12.2022
VAIHTUVAT VASTAAVAT	12		
Vaihto-omaisuus			
Aineet ja tarvikkeet		4 323 153	4 126 782
Valmiit tuotteet/Tavarat		237 142	218 279
Ennakkomaksut		695	0
Vaihto-omaisuus yhteensä		4 560 990	4 345 061
Pitkäaikaiset saamiset			
Muut saamiset		75 900	75 900
Pitkäaikaiset saamiset yhteensä		75 900	75 900
Lyhytaikaiset saamiset			
Myyntisaamiset		15 632 265	16 093 322
Lainasaamiset		5 830	5 982
Muut saamiset		11 342	1 149
Siirtosaamiset		1 579 016	577 530
Lyhytaikaiset saamiset yhteensä		17 228 453	16 677 983
Rahat ja pankkisaamiset	13	8 272 191	9 932 562
VAIHTUVAT VASTAAVAT YHTEENSÄ		30 137 533	31 031 506
VASTAAVAA YHTEENSÄ		53 055 414	51 929 509

euroa	Liitetieto	31.12.2023	31.12.2022
VASTATTAVAA			
OMA PÄÄOMA	15		
Osakepääoma		6 725 360	6 725 360
Edellisten tilikausien voitto (tappio)		15 593 453	13 160 973
Tilikauden voitto (tappio)		2 223 944	8 107 426
OMA PÄÄOMA YHTEENSÄ		24 542 757	27 993 759
TILINPÄÄTÖSSIIRTOJEN KERTYMÄ			
Poistoero		1 490 573	1 719 662
TILINPÄÄTÖSSIIRTOJEN KERTYMÄ YHTEENSÄ		1 490 573	1 719 662
VIERAS PÄÄOMA			
VIERAS PÄÄOMA	16		
Pitkäaikainen vieras pääoma			
Lainat rahoituslaitoksilta		2 500 000	0
Velat omistusyhteisyrityksille		230 780	307 702
Pitkäaikainen vieras pääoma yhteensä		2 730 780	307 702

euroa	Liitetieto	31.12.2023	31.12.2022
Lyhytaikainen vieras pääoma	17		
Lainat rahoituslaitoksilta		428 571	0
Ostovelat		8 405 709	6 885 362
Muut velat		1 313 476	1 758 572
Siirtovelat		14 143 547	13 264 451
Lyhytaikainen vieras pääoma yhteensä		24 291 304	21 908 386
VIERAS PÄÄOMA YHTEENSÄ		27 022 084	22 216 088
VASTATTAVAA YHTEENSÄ		53 055 414	51 929 509

Rahoituslaskelma

euroa	1.1.-31.12.2023	1.1.-31.12.2022
Liiketoiminnan rahavirta:		
Voitto (tappio) ennen tilinpäätössiirtoja ja veroja	2 409 038	10 278 578
Oikaisut:		
Rahoitustuotot ja -kulut	-49 714	-111 609
Poistot ja arvonalentumiset	4 499 276	4 467 815
Käyttöpääoman muutos		
Lyhytaikaisten liikesaamisten lisäys (-), vähennys (+)	4 690	3 804 478
Vaihto-omaisuuden lisäys (-), vähennys (+)	-215 929	33 734
Lyhytaikaisten korottomien velkojen lisäys (+), vähennys (-)	2 011 670	-9 093 159
Maksetut korot ja muut rahoituskulut	-4 323	-1 831
Saadut korot ja muut rahoitustuotot	2 247	2 822
Maksetut verot	-1 051 799	-1 783 848
Liiketoiminnan rahavirta	7 605 157	7 596 980
Investointien rahavirta:		
Investoinnit aineellisiin ja aineettomiin hyödykkeisiin	-6 519 154	-3 755 650
Investointien rahavirta	-6 519 154	-3 755 650

euroa	1.1.-31.12.2023	1.1.-31.12.2022
Rahoituksen rahavirta:		
Pitkäaikaisten lainojen nostot	3 000 000	0
Pitkäaikaisten lainojen takaisinmaksut	-71 429	-4 784 614
Korollisten saamisten muutokset	0	27 378 036
Maksetut osingot ja muu voitonjako	-5 674 946	-16 502 465
Rahoituksen rahavirta	-2 746 375	6 090 957
Laskelman mukainen likvidien varojen muutos	-1 660 372	9 932 288
Rahavarat kuukauden/ tilikauden alussa	9 932 562	275
Rahavarat kuukauden/ tilikauden lopussa 31.12.	8 272 191	9 932 562
Taseen mukainen likvidien varojen muutos	-1 660 372	9 932 288
lisäys (+), vähennys (-)		

Liitetiedot

1. Kirjanpitovelvollista koskevat liitetiedot

Fimlab Laboratoriot Oy kuului tytäryhtiönä Pirkanmaan sairaanhoitopiirin kuntayhtymäkonserniin 30.6.2022 saakka. Omistusten siirryttyä hyvinvointialueille yhtiö yhdistellään osakkuusyhtiönä Pirkanmaan hyvinvointialuekonserniin. Tilikauden päättyessä omistusosuus oli 45,72 %. Konsernitilinpäätös on saatavilla Pirkanmaan hyvinvointialueen hallinnosta. Tytäryhtiö Fimlab Laboratoriopalvelut Oy, y-tunnus 2332885-0, kotipaikka Tampere, omistus 100 %. Yhtiöllä ei ole ollut toimintaa, joten konserniyhdistelyä ei ole tehty. Osakkuusyritys Suomen Lähilaboratorio Oy, y-tunnus 2955397-9, kotipaikka Tampere, omistus 33,33 %.

2. Tilinpäätöksen laatimisperiaatteet

Tilinpäätös on laadittu Suomen kirjanpitolain ja -asetuksen ja muiden tilinpäätöksen laatimista koskevien säästöjen mukaisesti.

Arvostusperiaatteet ja -menetelmät, jaksotusperiaatteet ja -menetelmät

Pysyvien vastaavien arvostaminen

Taseeseen merkittyjen aineettomien ja aineellisten hyödykkeiden hankintamenoista on vähennetty suunnitelman mukaiset poistot. Hankintameno on luettu hankinnasta ja valmistuksesta aiheutuneet muuttuvat menot.

Suunnitelman mukaiset poistot on laskettu tasapoistoina aineettomien ja aineellisten hyödykkeiden taloudellisen pitoajan perusteella. Poistot on tehty hyödykkeen käyttöönottokaudesta alkaen.

Kehittämismenot

Kehittämismenon poisto-aika on 8 vuotta tietojärjestelmien pitkän odotettavissa olevan elinkaaren takia. Kehittämismenoja seurataan kirjanpidossa hankeattribuuttien avulla. Poistot aloitetaan osakokonaisuuksien käyttöönoton yhteydessä.

Tilinpäätöshetkellä kehittämismenona taseessa oleva määrä oli 10 793 204 euroa, joka vähentää yhtiön omassa pääomassa olevaa jakokelpoisten varojen määrää.

Liikearvo

Liikearvon poisto-aika on 10 vuotta toimialan liikesuhteiden ja tuotteiden pitkäaikaisuuden takia. Yhtiön pääasialliset asiakkaat ovat Pirkanmaan, Kanta-Hämeen, Keski-Suomen, Pohjanmaan ja Päijät-Hämeen hyvinvointialueet, joille yhtiön omistus ja asiakkuudet siirtyivät sote-uudistuksessa 1.1.2023 sairaanhoitopiirien lakattua.

Suunnitelman mukaisten poistojen perusteena olevat pitoajat ovat seuraavat:

Aineettomat hyödykkeet	Arvioitu pitoaika	Poistomenetelmä
Kehittämismenot	8 vuotta	tasapoisto
Liikearvo	10 vuotta	tasapoisto
Muut aineettomat oikeudet	8 vuotta	tasapoisto
Muut pitkävaikutteiset menot	5–10 vuotta	tasapoisto

Aineelliset hyödykkeet

Koneet ja kalusto	5 vuotta	tasapoisto
-------------------	----------	------------

Vuosikuluksi on kirjattu ne hyödykkeiden hankinnat, joiden taloudellinen käyttöaika on alle kolme vuotta tai joihin on voitu soveltaa pienhankintasäännöksiä.

Vaihtuvien vastaavien arvostaminen

Vaihto-omaisuus

Vaihto-omaisuus on merkitty taseeseen hankintamenon mukaisena.

Saamiset ja rahoitusarvopaperit sekä velkojen arvostusperiaatteet

Saamiset, rahoitusarvopaperit ja muut sellaiset rahoitusvarat samoin kuin velat on arvostettu kirjanpitolain 5 luvun 2 §:n mukaisesti.

3. Tuloslaskelman liitetiedot

Liikevaihdon jakauma markkina-alueittain

euroa	2023	2022
Maantieteellinen jakauma		
Kotimaa	175 911 342	180 852 328
	175 911 342	180 852 328

4. Liiketoiminnan muut tuotot

euroa	2023	2022
Yliopistosairaaloiden erityisvaltionosuus opetus- ja tutkimustoiminnasta	433 775	411 040
Erityisvaltionosuus erikoislääkärikoulutuksen koulutuskustannuksiin	123 093	188 447
Vuokratuotot	297 259	284 797
Muut tuotot	12 281	14 764
	866 408	899 048

5. Henkilöstöä koskevat liitetiedot

5.1 Henkilöstön keskimääräinen lukumäärä

	2023	2022
Toimihenkilöt	210	201
Työntekijät	906	901
	1 116	1 102

5.2 Johdon palkkiot

euroa	2023	2022
Hallituksen jäsenet	62 660	42 822
	62 660	42 822

6. Liiketoiminnan muut kulut

euroa	2023	2022
Toimitila- ja kiinteistökulut	11 139 435	10 909 441
ICT-hankinnat ja palvelut	20 428 469	20 004 100
Muut liiketoiminnan kulut	14 176 571	13 587 125
	45 744 475	44 500 667

Tilintarkastajan palkkiot

euroa	2023	2022
Tilintarkastus	17 410	16 835
	17 410	16 835

7. Rahoitustuotot ja -kulut

euroa	2023	2022
Osinkotuotot		
Muilta	0	1 170
Osinkotuotot yhteensä	0	1 170
Korkotuotot pitkäaikaisista sijoituksista		
Muilta	2 864	2 207
Korkotuotot pitkäaikaisista sijoituksista yhteensä	2 864	2 207
Rahoitustuotot yhteensä	2 864	3 377
Korkokulut		
Saman konsernin yrityksille	0	-74 843
Muille	-52 578	-75 471
Korkokulut yhteensä	-52 578	-150 314
Rahoituskulut yhteensä	-52 578	-150 314
Rahoitustuotot ja -kulut yhteensä	-49 714	-146 937

8. Tuloverot

euroa	2023	2022
Tuloverot varsinaisesta toiminnasta	414 714	1 991 529
Tuloverot aikaisemmilta tilikausilta	-531	-9 952
	414 183	1 981 578

9. Eriytetty tuloslaskelma

Yhtiö on harjoittanut kilpailutilanteessa markkinoilla tapahtuvaa taloudellista toimintaa. Yhtiö on yhtiöjärjestyksen mukaisesti tarjonnut laboratoriopalveluja sekä kuluttaja-asiakkaille että yksityisille terveydenhuollon palveluntarjoajille hankintalain sallimissa rajoissa yleistä avoimuusilmoitusmenettelyä noudattaen. Toiminnan tavoitteena on ollut alueen väestön ja terveydenhuollon palvelutarpeisiin vastaaminen sekä joidenkin harvinaisten erikoistutkimusten osalta tutkimuspalvelujen saatavuuden varmistaminen myös valtakunnallisesti.

Eriytetyn tuloslaskelman liikevaihto perustuu laskutustilastoihin. Kustannusten kohdentamisessa on noudatettu kustannuslaskennallisia menetelmiä (toimintolaskenta). Välilliset kustannukset ja yleiskustannukset on kohdennettu aiheuttamisperiaatteen mukaisesti.

euroa	2023	2022
Liikevaihto	2 560 576	2 662 384
Materiaalit ja palvelut	-600 416	-725 949
Henkilöstökulut	-913 948	-903 318
Suunnitelman mukaiset poistot	-12 113	-15 003
Liiketoiminnan muut kulut	-749 374	-792 771
Liikevoitto	284 724	225 343
Rahoitustuotot ja -kulut	-2 305	-2 396
Voitto ennen tilinpäätössiirtoja ja veroja	282 420	222 947

10. Lähipiiriliiketoimet**Tilikautena lähipiirin kanssa toteutuneet liiketapahtumat**

Yhtiön lähipiiriin kuuluvat yhtiön osakkeenomistajat, hallituksen jäsenet, toimitusjohtaja ja toimitusjohtajan sijainen sekä heidän perheenjäsenensä sekä sellaiset yritykset, joiden toimintaan yhtiön lähipiiriin kuuluvan henkilön voidaan odottaa vaikuttavan. Yhtiö seuraa lähipiiriitoimia

yhtiön ja sen lähipiirin välillä ja varmistaa, että mahdolliset esteellisyytilanteet huomioidaan yhtiön päätöksenteossa asianmukaisesti. Lähipiirin liiketoimet on toteutettu tavanomaisin kaupallisin ehdoin. Yhtiöllä ei ole ollut merkittäviä liiketoimia muiden lähipiiriin kuuluvien kuin osakkeenomistajien kanssa.

11. Pysyvien vastaavien erittely

Aineettomat hyödykkeet

euroa	Kehittämismenot	Liikearvo	Muut aineettomat hyödykkeet	Ennakkomaksut Kehittämismenot	Yhteensä
Hankintameno 1.1.	12 432 376	24 667 069	3 943 825	2 593 486	43 636 757
Lisäykset	3 556 687	0	1 498 942	0	5 055 630
Vähennykset	0	0	0	0	0
Siirrot erien välillä	0	0	0	521 573	521 573
Hankintameno 31.12.	15 989 064	24 667 069	5 442 768	3 115 059	49 213 960
Kertyneet poistot ja arvonalennukset 1.1.	7 157 067	17 227 117	3 310 551	0	27 694 735
Vähennysten ja siirtojen kertyneet poistot	0	0	0	0	0
Tilikauden poisto	1 153 852	1 308 151	298 116	0	2 760 119
Arvonalennukset 31.12.	0	0	0	0	0
	8 310 918	18 535 268	3 608 668	0	30 454 854
Kirjanpitoarvo 31.12.2022	5 275 309	7 439 952	633 274	2 593 486	15 942 022
Kirjanpitoarvo 31.12.2023	7 678 145	6 131 801	1 834 100	3 115 059	18 759 106

Aineelliset hyödykkeet

euroa	Koneet ja kalusto	Muut aineelliset hyödykkeet	Ennakkomaksut aineelliset	Yhteensä
Hankintameno 1.1.	21 846 485	939	0	21 847 424
Lisäykset	782 283	0	159 669	941 952
Vähennykset	0	0	0	0
Siirrot erien välillä	0	0	0	0
Hankintameno 31.12.	22 628 768	939	159 669	22 789 375
Kertyneet poistot ja arvonalennukset 1.1.	17 049 974	0	0	17 049 974
Vähennysten ja siirtojen kertyneet poistot	0	0	0	0
Tilikauden poisto	1739 157	0	0	1739 157
Arvonalennukset	0	0	0	0
Kertyneet poistot ja arvonalennukset 31.12.	18 789 131	0	0	18 789 131
Kirjanpitoarvo 31.12.2022	4 796 511	939	0	4 797 449
Kirjanpitoarvo 31.12.2023	3 839 637	939	159 669	4 000 244

Sijoitukset

euroa	Sijoitukset	Muut osakkeet ja osuudet	Yhteensä
Hankintameno 1.1.	122 500	36 031	158 531
Lisäykset	0	0	0
Hankintameno 31.12.	122 500	36 031	158 531
Kirjanpitoarvo 31.12.2022	122 500	36 031	158 531
Kirjanpitoarvo 31.12.2023	122 500	36 031	158 531

12. Saamisten erittely

Lyhytaikaiset saamiset

Siirtosaamiset

Siirtosaamisten olennaiset erät:

euroa	31.12.2023	31.12.2022
Jaksotetut välittömät verot	439 886	0
Henkilöstökulujen jaksotukset	309 763	340 319
Muut	829 367	237 211
	1 579 016	577 530

13. Rahat ja pankkisaamiset

euroa	31.12.2023	31.12.2022
Rahat ja pankkisaamiset	8 272 191	9 932 562

14. Toimitusjohtajaa ja hallintoelimiin kuuluvia henkilöitä koskevat eläkesitoumukset

Yhtiön johdon tai hallituksen puolesta ei ole annettu lisäeläkesitoumuksia.

15. Oma pääoma

Sidottu oma pääoma

euroa	31.12.2023	31.12.2022
Osakepääoma 1.1.	6 725 360	6 725 360
Osakepääoma 31.12.	6 725 360	6 725 360
Sidottu oma pääoma yhteensä	6 725 360	6 725 360

Vapaa oma pääoma

euroa	31.12.2023	31.12.2022
Voitto edellisiltä tilikausilta 1.1.	21 268 399	30 117 110
Osingonjako	-5 674 946	-16 502 465
Edellisten tilikausien oikaisut	0	-453 673
Voitto edellisiltä tilikausilta 31.12.	15 593 453	13 160 973
Tilikauden voitto	2 223 944	8 107 426
Vapaa oma pääoma yhteensä	17 817 397	21 268 399
Oma pääoma yhteensä	24 542 757	27 993 759

Vapaata pääomaa on oikaistu aikaisempien tilikausien aikana tapahtuneen laskutusvirheen vuoksi.

Osakepääoma

	31.12.2023	31.12.2022
Osakkeiden kappalemäärä	5 626	5 626

Tilikauden päättyessä yhtiöllä oli yhteensä 5 626 osaketta, jotka ovat kaikki samanlaisia ja oikeuttavat kukin yhteen ääneen.

Jakokelpoinen vapaa oma pääoma

Laskelma jakokelpoisesta omasta pääomasta

euroa	31.12.2023	31.12.2022
Edellisten tilikausien voitto (tappio)	15 593 453	13 160 973
Tilikauden voitto (tappio)	2 223 944	8 107 426
Aktivoidut kehittämismenot	-10 793 204	-7 868 796
Jakokelpoinen vapaa oma pääoma yhteensä	7 024 193	13 399 604

16. Pitkäaikaiset velat

16.1. Pitkäaikaiset velat

euroa	31.12.2023	31.12.2022
Lainat rahoituslaitoksilta	2 500 000	0
	2 500 000	0

Velat, jotka eräännyvät myöhemmin kuin viiden vuoden kuluttua

euroa	31.12.2023	31.12.2022
Lainat rahoituslaitoksilta	785 714	0
	785 714	0

16.2. Velat osakkuusyrittäyksille

euroa	31.12.2023	31.12.2022
Velat osakkuusyrittäyksille	230 780	307 702
	230 780	307 702

17. Lyhytaikaiset velat

17.1. Velat osakkuusyrittäyksille

euroa	31.12.2023	31.12.2022
Velat osakkuusyrittäyksille	76 922	76 922
	76 922	76 922

17.2. Velat muille

euroa	31.12.2023	31.12.2022
Lainat rahoituslaitoksilta	428 571	0
Ostovelat	8 405 709	6 885 362
Muut velat	1 236 554	1 681 650
Siirtovelat	14 143 547	13 264 451
	24 214 382	21 831 464

Lyhytaikaiset velat yhteensä

	24 291 304	21 908 386
--	-------------------	-------------------

17.3. Siirtovelkojen olennaiset erät

euroa	31.12.2023	31.12.2022
Palkat ja henkilösivukulut	13 629 727	12 457 464
Muut siirtovelat	513 820	806 987
	14 143 547	13 264 451

18.1 Vakuudet, vastuusitoumukset ja taseen ulkopuoliset järjestelyt

Velat ja vastuut, joiden vakuudeksi annettu kiinnityksiä, pantteja tai muita vakuuksia

Vastuu	Vakuuslaji	Vastuun määrä	Vakuuden arvo
		Myönnetty 4 928 500 euroa, josta käytössä tilinpäätöshetkellä	
Rahalaitoslainat	Yrityskiinnitys	2 938 500	6 500 000
Velat omistusyhteisyyksille	Yrityskiinnitys	307 702	1 000 000
Muut vastuut	Pankkitakaus	75 900	75 900
		3 322 102	7 575 900

18.2 Vuokravastuut

euroa	31.12.2023	31.12.2022
Seuraavalla tilikaudella maksettavat	8 612 397	8 445 373
Myöhemmin maksettavat	7 535 615	9 572 575
	16 148 012	18 017 947

Yrityksen vuokravastuut koostuvat liike- sekä toimitilojen vuokrasopimuksista. Myöhemmin maksettavat, määräaikaisten vuokrasopimusten vuokravastuut on ilmoitettu sopimuskauden loppuun saakka. Edellisen vuoden tiedot päivitetty vastaavasti.

18.3 Leasingvastuut

Leasingsopimuksista maksettavat määrät

euroa	31.12.2023	31.12.2022
Seuraavalla tilikaudella maksettavat	552 153	399 597
Myöhemmin maksettavat	756 273	599 354
	1 308 426	998 952

Yhtiöllä on autojen, polkupyörien ja koneiden ja laitteiden leasingsopimuksia. Nämä ovat pääsääntöisesti kolmevuotisia ja niitä on yleensä mahdollista jatkaa.

Tilinpäätöksen ja toimintakertomuksen allekirjoitukset

Tampereella 21.2.2024

Kalervo Kummola
Puheenjohtaja

Timo Louna
Varapuheenjohtaja

Atanas Aleksovski

Mervi Hovikoski

Birgitta Ivars

Hannu Kuusela

Helena Lehkonen

Minna Minkkinen

Mikko Pietilä

Ari Miettinen
Toimitusjohtaja

Tilintarkastajan tilinpäätösmerkintä

Suoritetusta tilintarkastuksesta on tänään annettu kertomus.

Tampereella, sähköisen allekirjoituksen osoittamana päivänä.

Tilintarkastusyhteisö BDO Auditor Oy

Antti Ojala
KHT

Tilintarkastuskertomus

Fimlab Laboratoriot Oy:n yhtiökokoukselle

Tilinpäätöksen tilintarkastus

Lausunto

Olemme tilintarkastaneet Fimlab Laboratoriot Oy:n (y-tunnus 2392519-6) tilinpäätöksen tilikaudelta 1.1.–31.12.2023. Tilinpäätös sisältää taseen, tuloslaskelman, rahoituslaskelman ja liitetiedot.

Lausuntonamme esitämme, että tilinpäätös antaa oikean ja riittävän kuvan yhtiön toiminnan tuloksesta ja taloudellisesta asemasta Suomessa voimassa olevien tilinpäätöksen laatimista koskevien säännösten mukaisesti ja täyttää lakisääteiset vaatimukset.

Lausunnon perustelut

Olemme suorittaneet tilintarkastuksen Suomessa noudatettavan hyvän tilintarkastustavan mukaisesti. Hyvän tilintarkastustavan mukaisia velvollisuuksiamme kuvataan tarkemmin

kohdassa Tilintarkastajan velvollisuudet tilinpäätöksen tilintarkastuksessa. Olemme riippumattomia yhtiöstä niiden Suomessa noudatettavien eettisten vaatimusten mukaisesti, jotka koskevat suorittamaamme tilintarkastusta ja olemme täyttäneet muut näiden vaatimusten mukaiset eettiset velvollisuutemme. Käsityksemme mukaan olemme hankkineet lausuntomme perustaksi tarpeellisen määrän tarkoitukseen soveltuvaa tilintarkastusevidenssiä.

Tilinpäätöstä koskevat hallituksen ja toimitusjohtajan velvollisuudet

Hallitus ja toimitusjohtaja vastaavat tilinpäätöksen laatimisesta siten, että se antaa oikean ja riittävän kuvan Suomessa voimassa olevien tilinpäätöksen laatimista koskevien säännösten mukaisesti ja täyttää lakisääteiset vaatimukset. Hallitus ja toimitusjohtaja vastaavat myös sellaisesta sisäisestä valvonnasta, jonka ne katsovat tarpeelliseksi voidakseen laatia tilinpäätöksen, jossa ei

ole väärinkäytöksestä tai virheestä johtuvaa olennaista virheellisyttä.

Hallitus ja toimitusjohtaja ovat tilinpäätöstä laatiessaan velvollisia arvioimaan yhtiön kykyä jatkaa toimintaansa ja soveltuviissa tapauksissa esittämään seikat, jotka liittyvät toiminnan jatkuvuuteen ja siihen, että tilinpäätös on laadittu toiminnan jatkuvuuteen perustuen. Tilinpäätös laaditaan toiminnan jatkuvuuteen perustuen, paitsi jos yhtiö aiotaan purkaa tai sen toiminta lakkauttaa tai ei ole muuta realistista vaihtoehtoa kuin tehdä niin.

Tilintarkastajan velvollisuudet tilinpäätöksen tilintarkastuksessa

Tavoitteenamme on hankkia kohtuullinen varmuus siitä, onko tilinpäätöksessä kokonaisuutena väärinkäytöksestä tai virheestä johtuvaa olennaista virheellisyttä, sekä antaa tilintarkastuskertomus, joka sisältää lausuntomme. Kohtuullinen varmuus on korkea varmuustaso, mutta

se ei ole tae siitä, että olennainen virheellisyys aina havaitaan hyvän tilintarkastustavan mukaisesti suoritettavassa tilintarkastuksessa. Virheellisyyksiä voi aiheutua väärinkäytöksestä tai virheestä, ja niiden katsotaan olevan olennaisia, jos niiden yksin tai yhdessä voisi kohtuudella odottaa vaikuttavan taloudellisiin päätöksiin, joita käyttäjät tekevät tilinpäätöksen perusteella.

Hyvän tilintarkastustavan mukaiseen tilintarkastukseen kuuluu, että käytämme ammattillista harkintaa ja säilytämme ammatillisen skeptisyyden koko tilintarkastuksen ajan. Lisäksi:

- tunnistamme ja arvioimme väärinkäytöksestä tai virheestä johtuvat tilinpäätöksen olennaisen virheellisuuden riskit, suunnittelemme ja suoritamme näihin riskeihin vastaavia tilintarkastustoimenpiteitä ja hankimme lausuntomme perustaksi tarpeellisen määrän tarkoitukseen soveltuvaa tilintarkastusevidenssiä. Riski siitä, että

väärinkäytöksestä johtuva olennainen virheellisyys jää havaitsematta, on suurempi kuin riski siitä, että virheestä johtuva olennainen virheellisyys jää havaitsematta, sillä väärinkäytökseen voi liittyä yhteistoimintaa, väärentämistä, tietojen tahallista esittämättä jättämistä tai virheellisten tietojen esittämistä taikka sisäisen valvonnan sivuuttamista.

- muodostamme käsityksen tilintarkastuksen kannalta relevantista sisäisestä valvonnasta pystyäksemme suunnittelemaan olosuhteisiin nähden asianmukaiset tilintarkastustoimenpiteet mutta emme siinä tarkoituksessa, että pystyisimme antamaan lausunnon yhtiön sisäisen valvonnan tehokkuudesta.
- arvioimme sovellettujen tilinpäätöksen laatimisperiaatteiden asianmukaisuutta sekä johdon tekemien kirjanpidollisten arvioiden ja niistä esitettävien tietojen kohtuullisuutta.
- teemme johtopäätöksen siitä, onko hallituksen ja toimitusjohtajan ollut asianmukaista laatia tilinpäätös perustuen oletukseen toiminnan jatkuvuudesta, ja teemme hankkimamme tilintarkastusevidenssin perusteella

johtopäätöksen siitä, esiintyykö sellaista tapahtumiin tai olosuhteisiin liittyvää olennaista epävarmuutta, joka voi antaa merkittävää aihetta epäillä yhtiön kykyä jatkaa toimintaansa. Jos johtopäätöksemme on, että olennaista epävarmuutta esiintyy, meidän täytyy kiinnittää tilintarkastuskertomuksessamme lukijan huomiota epävarmuutta koskeviin tilinpäätöksessä esitettäviin tietoihin tai, jos epävarmuutta koskevat tiedot eivät ole riittäviä, mukauttaa lausuntomme. Johtopäätöksemme perustuvat tilintarkastuskertomuksen antamispäivään mennessä hankittuun tilintarkastusevidenssiin. Vastaiset tapahtumat tai olosuhteet voivat kuitenkin johtaa siihen, ettei yhtiö pysty jatkamaan toimintaansa.

- arvioimme tilinpäätöksen, kaikki tilinpäätöksessä esitettävät tiedot mukaan lukien, yleistä esittämistapaa, rakennetta ja sisältöä ja sitä, kuvastaako tilinpäätös sen perustana olevia liiketoimivia ja tapahtumia siten, että se antaa oikean ja riittävän kuvan.

Kommunikoimme hallintoelinten kanssa muun muassa tilintarkastuksen suunnittelusta laajuudesta ja ajoituksesta sekä merkittävistä tilintarkastushavainnoista, mukaan lukien mahdolliset sisäisen valvonnan merkittävät puutteellisuudet, jotka tunnistamme tilintarkastuksen aikana.

Muut raportointivelvoitteet

Muu informaatio

Hallitus ja toimitusjohtaja vastaavat muusta informaatiosta. Muu informaatio, jonka olemme saaneet käyttööme ennen tämän tilintarkastuskertomuksen antamispäivää, on toimintakertomus.

Tilinpäätöstä koskeva lausuntomme ei kata muuta informaatiota.

Velvollisuutenamme on lukea muu informaatio tilinpäätöksen tilintarkastuksen yhteydessä ja tätä tehdessämme arvioida, onko muu informaatio olennaisesti ristiriidassa tilinpäätöksen tai tilintarkastusta suoritettaessa hankkimamme tietämyksen kanssa tai vaikuttaako se muutoin olevan olennaisesti virheellistä. Toimintakertomuksen osalta velvollisuutenamme on lisäksi

arvioida, onko toimintakertomus laadittu sen laatimiseen sovellettavien säännösten mukaisesti.

Lausuntonamme esitämme, että toimintakertomuksen ja tilinpäätöksen tiedot ovat yhdenmukaisia ja että toimintakertomus on laadittu toimintakertomuksen laatimiseen sovellettavien säännösten mukaisesti.

Jos teemme ennen tilintarkastuskertomuksen antamispäivää käyttööme saamaamme muuhun informaatioon kohdistamamme työn perusteella johtopäätöksen, että kyseisessä muussa informaatioissa on olennainen virheellisyys, meidän on raportoitava tästä seikasta. Meillä ei ole tämän asian suhteen raportoitavaa.

Tampereella 29. helmikuuta 2024

BDO Auditor Oy,
tilintarkastusyhteisö

Antti Ojala
KHT

Fimlab

Fimlab Laboratoriot Oy
Arvo Ylpön katu 4
33520 Tampere

fimlab.fi

