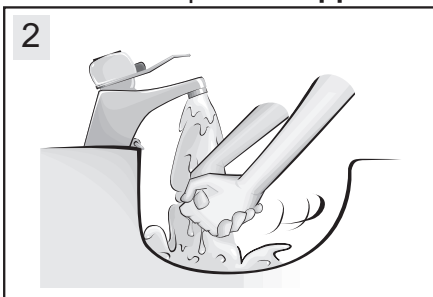


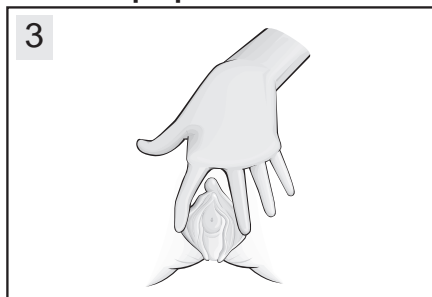
VIRTSANÄYTE KUVAOHJE, NAISET RUOTSINKIELINEN (ANVISNING FÖR URINPROVGIVNING FÖR KVINNOR)

Anvisning för urinprovgivning för kvinnor

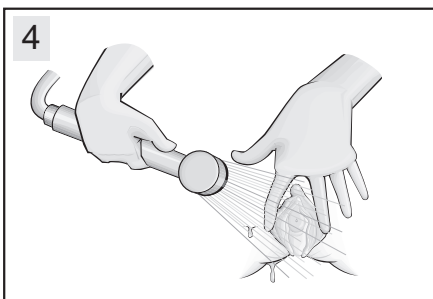
För att försäkra kvaliteten av provet skall ni låta bli att urinera 4 timmar före provtagningen. För urinprovgivning har ni fått en burk med lock samt vacuumprovör. **Öppna inte korkarna på provrören!**



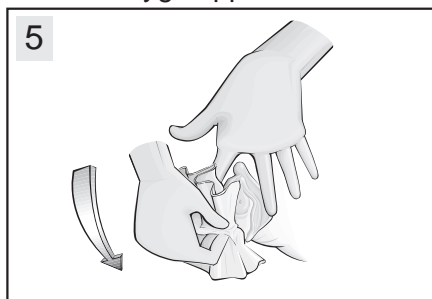
Tvätta händerna.



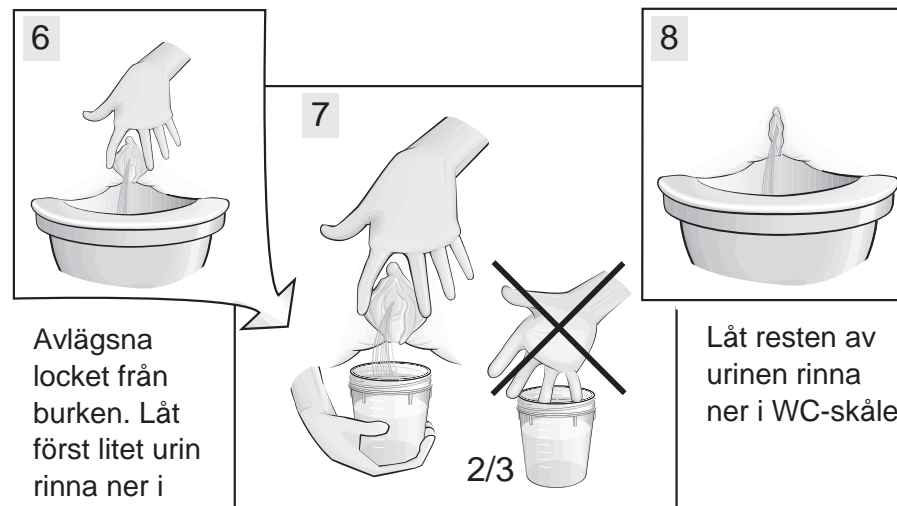
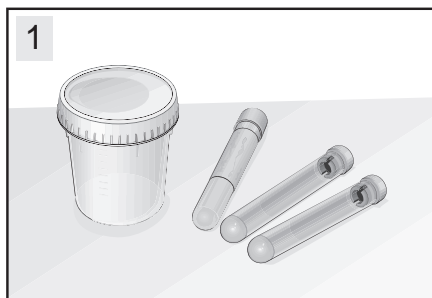
Håll isär blygdläpparna.



Tvätta de yttre könsorganen med handdusch.



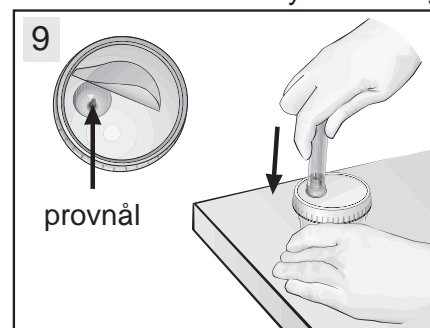
Torka framifrån bakåt med WC-papper.



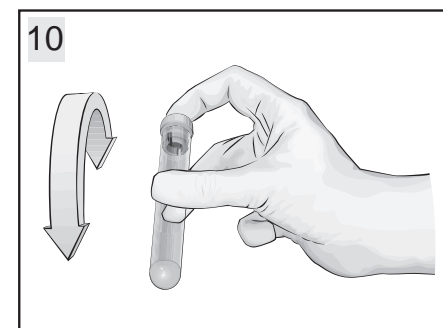
Avlägsna locket från burken. Låt först litet urin rinna ner i WC-skålen.

För urintagningsburken under urinstrålen och ta tillvara ung. 2/3 av burkens volym utan att avbryta urineringen. Vidrör inte burkens insida.

Låt resten av urinen rinna ner i WC-skålen.



Skruva fast locket på burken och ta bort etiketten från locket. Akta er för provnålen. Sätt provburken på bordet. Tryck ner varje rör med korken före mot provnålen. Håll kvar röret tills det fyllts helt. Fyll alla provrören.



Vänd rören upp och ner 6 gånger. För provrören till laboratoriet så fort som möjligt.

Fyll i följande uppgifter och returnera denna anvisning på samma gång med provet:

Namn: _____

Socialskyddssignum: _____

Från föregående urinering hade det vid provgivningstillfället förlutit _____ timmar. Urinprovet togs _____/_____/_____ tidpunkt _____.