

Fimlab

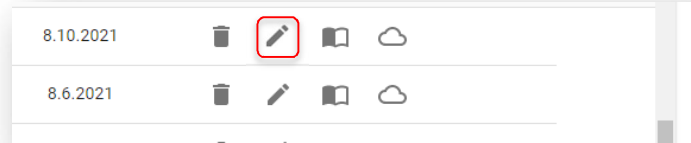
Tiedosta hyöty.

Fimlab Omamittauspalvelu: RocheDiabetes Care Platform: Potilaan lisääminen pilvipalveluun SSO-toiminnallisuuden käyttöönoton jälkeen

Päivitetty: 28.9.2022

- Omamittaussovelluksen ja RocheDiabetes Care Platformin (RDCP) välille on toteutettu SSO-toiminnallisuus.
- SSO mahdollistaa siirtymisen Rochen palveluun katsomaan potilaan mittausdataa suoraan Omamittaussovelluksesta yhdellä klikkauksella ilman erillistä manuaalista kirjautumista.

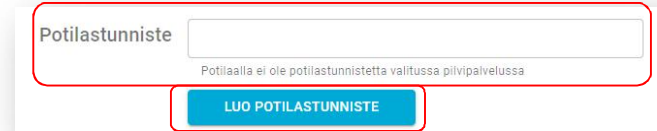
- Siirry Potilaan laitteiden hallinta -sivulle.
- Potilaan pilvipalvelutunnuksen pääsee luomaan tai tarkistamaan:
 - Laitteen muokkausnäköymästä (kynä)
 - Uuden laitteen lisäyksen yhteydessä



Potilaalla ei näy potilastunnistetta Omamittaussovelluksessa

- Jos potilastunnistekenttä on tyhjä, niin tulee tarkistaa, onko potilas jo luotu aiemmin Rochen pilvipalveluun (RDCP).
- Kirjaututaan Rochen palveluun (<https://care.rochediabetes.com/>) selaimen kautta käyttäjätunnuksella ja salasanalla tai jos SSO on jo aktivoitu ammattilaiselle, potilaslistaukseen pääsee Pilvipalvelut ja käyttäjätunnusten hallinta -osiosta klikkaamalla pilvi-ikonia.
- Potilasta voi hakea RDCP:ssä nimellä.
- **Jos potilas löytyy RDCP:stä**, otetaan talteen potilastunniste (ID-sanan jälkeinen osa) ja lisätään se Omamittaussovelluksessa Potilastunniste-kenttään.
- **Jos potilasta ei löydy RDCP:stä**, Omamittaussovelluksessa luodaan uusi potilastunniste ”Luo potilastunniste” -napista painamalla.
- Tallentamisen jälkeen potilas linkittyy RDCP:stä löytyvään potilaaseen tai uusi potilas luodaan RDCP-pilvipalveluun.

Omamittaussovelluksen laitetietonäkymä



Potilastunniste

Potilaalla ei ole potilastunnistetta valitussa pilvipalvelussa

LUO POTILASTUNNISTE

Potilastunniste RocheDiabetes Care Platform -palvelussa



POTILASTIEDOT

Testipotilas, Fimlab

ID Testi050922

Tyyppi 1

Potilaalla näkyy jo potilastunniste Omamittaussovelluksessa

- Jos potilaalla näkyy jo RDCP:n potilastunniste, painetaan Tallenna-painiketta.
- Tallentamisen jälkeen potilas linkittyy RDCP:stä löytyvään potilaaseen tai uusi potilas luodaan RDCP-pilvipalveluun.



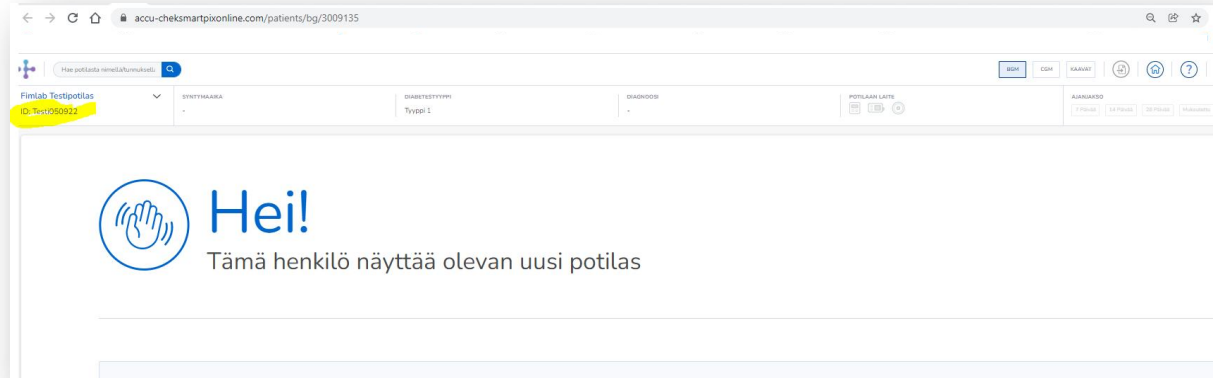
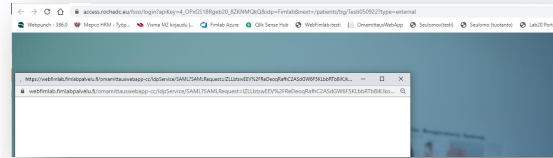
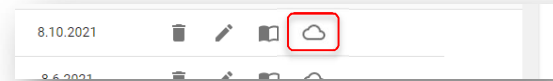
Potilastunniste

Potilaalle on jo potilastunniste valitussa pilvipalvelussa: 10001556

LUO POTILASTUNNISTE

Potilaan tietojen tarkastelu pilvipalvelussa

- Kun potilas on luotu RDCP:hen ja potilastunniste talletettu Omamittaussovellukseen, potilaan pilvipalveluun pääsee siirtymään jatkossa pilvi-ikonia klikkaamalla.
- RDCP-palvelu avautuu uuteen ikkunaan.
- Selaimeen avautuu myös ponnahtusikkuna. Jos näin ei tapahdu, tulee sallia ponnahtusikkunat tälle sivulle.
- Potilaan sivu avautuu. Sivun vasemmassa ylänurkassa näkyy potilaan nimi ja potilastunniste.



Fimlab

Tiedosta hyöty.

fimlab.fi

Seuraa meitä somessa **@fimlab**

